

STARBREEZE

ENTERTAINMENT

Årsredovisning 2023



Innehållsförteckning

01 Inledning

- 3. Introduktion
- 4. Året i korthet
- 5. VD-ord

02 Marknad & Strategi

- 8. Marknad
- 9. Trender
- 10. Strategi & Affärsmodell
- 12. Starbreeze i värdekedjan

03 Verksamhet & Projekt

- 14. Vår verksamhet
- 16. Våra projekt

04 Hållbarhet

- 19. Hållbarhet

05 För investerare

- 28. Aktien
- 29. Risk

06 Bolagsstyrning

- 30. Bolagsstyrningsrapport
- 36. Styrelse och revisor
- 36. Ledning

07 Förvaltningsberättelse

- 39. Förvaltningsberättelse

08 Finansiell information

- 46. Finansiell information
- 81. Revisionsberättelse

09 Ersättningsrapport

- 85. Ersättningsrapport

Building Community by Making Games

Starbreeze är en oberoende utvecklare, förläggare och distributör av PC- och konsolspel till en global marknad. Med kontor och anställda över Europa har vi varit en kraft i den globala spelbranschen i mer än 25 år.

Vi är skaparna av PAYDAY™ – världens främsta bankrånsimulator.

Vi utvecklar ett nytt kooperativt multiplayer spel baserat på världens främsta rollspel – Dungeons & Dragons®.

Vi agerar förläggare åt externa utvecklare och är utgivare till bland annat Roboquest och The Tribe Must Survive.

Vi tror på spel som en social upplevelse som förenar människor. Därför är vårt fokus på att bygga, underhålla och främja relationen med våra spelare. Genom vår plattform Starbreeze Nebula strävar vi efter att skapa ett aktivt och engagerat community runt våra spel.

Nettoomsättning 2023
(MSEK)

634

EBITDA
(MSEK)

439

Antal anställda, FTE
(per 31 december)

194

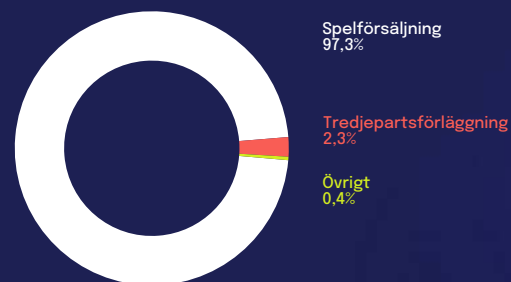
Antal aktiva projekt
(egna och tredjepartsförläggning)

6

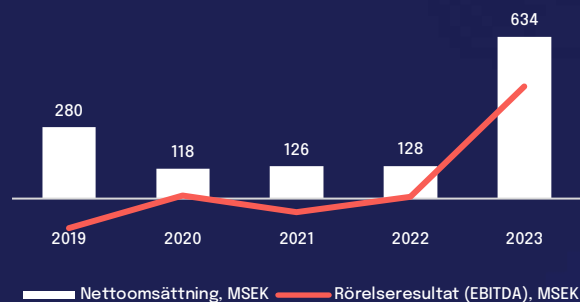
Året i korthet

- Nyemission för att finansiera bland annat vårt nästa projekt och vår tredjepartsförläggning. I samband med nyemissionen amorterades ett historiskt lån och ett konvertibellån till en sammanlagd summa om 380 MSEK.
- Lansering av PAYDAY™ 3 på Xbox Game Pass, Xbox X|S, Playstation®5, Epic Games Store och Steam®.
- Licensiering av världens främsta IP inom rollspel – Dungeons & Dragons® – för användning i det kommande Projekt Baxter.
- Expansion av tredjepartsförläggning, som i slutet av 2023 omfattade spelen Roboquest, The Tribe Must Survive, Turtle vs Turtle och GodsTV.

Nettoomsättning, fördelning i procent



Omsättning och resultat, MSEK



Nyckeltal

SEK	2023	2022
Nettoomsättning	633 510	127 602
EBITDA	439 340	66 380
Resultat före skatt	207 656	-54 403
Resultat per aktie	0,19	-0,08
Likvida medel	347 752	108 217

Styrelsen föreslår stämman att ingen utdelning lämnas för räkenskapsåret 2023

VD-kommentar

Vi fortsätter utveckla Starbreeze

Vi har under året fortsatt att utveckla Starbreeze enligt vår strategi; att bygga ett starkare och mer diversifierat bolag genom en kombination av egna projekt och ett fåtal utvalda titlar i vår förläggarverksamhet. Vårt fokus är att skapa tillväxt och värde för våra spelare och aktieägare. Vi gör det genom att utveckla actionfyllda spel med lång livstid. I branschterminer kallas den typen av spel ofta "live service"- eller "Games as a Service"-spel, en nisch som Starbreeze varit med och både innoverat och populariserat.

Det senaste året har vi tagit stora kliv, både operationellt och finansiellt, för att skapa rätt förutsättningar för att fortsätta leverera på vår strategi. Vi lanserade PAYDAY 3, licensierade Dungeons & Dragons® för Projekt Baxter, utökade vår förläggarverksamhet och förbättrade kraftigt vår finansiella ställning sett till både skulder och kassa.

En mix av egna och externa varumärken
Strategin för spel utvecklade av Starbreeze är att basera dessa på en mix av egna och

licensierade varumärken. Strategin skapar en balanserad riskprofil för oss som bolag. Att utveckla spel på egna varumärken kan ge en större finansiell uppsida men kräver en förmåga att vårda, stärka och utöka både varumärket och community över tid. Med ett licensierat varumärke kan den finansiella uppsidan bli lägre då licensinnehavaren vanligen erhåller en del av intäkten, men ett starkt varumärke kommer också med en etablerad kundbas och existerande community att adressera.

Vi har idag två stora interna projekt och varumärken som vi arbetar med; PAYDAY-serien i form av PAYDAY 3 samt Baxter.

Ett långsiktigt framgångsrikt PAYDAY
Lanseringen av PAYDAY 3 var en milstolpe för oss som bolag. Efter många år skulle vi äntligen få visa vad vi arbetat med. Såväl intresse som initial försäljning inför och i samband med lanseringen i september översteg våra förväntningar och det märktes att många hade väntat länge på att få råna virtuella banker igen. Vårt största fokus nu, och framåt, är PAYDAY 3.

Vi vet vad som behöver göras för att spelet ska bli en succé över tid, och vi har de finansiella muskler, den kompetens och det community och varumärke i PAYDAY som krävs för att göra spelet till en långsiktig succé på samma sätt som dess föregångare. Vår ambition är att PAYDAY 3 skall vara ett långsiktigt lönsamt spel under kommande år.

Ett nytt äventyr

Med Baxter, som baseras på det ikoniska Dungeons & Dragons®-varumärket, kommer vi skapa en helt kooperativ upplevelse som både kommer kännas helt ny i relation till PAYDAY men som också drar nytta av vår samlade erfarenhet inom kooperativa multiplayer-spel. Spelet kommer lanseras 2026, och vårt långsiktiga mål är att till 2028 ha tre egna titlar på marknaden, med Games as a Service-modell; PAYDAY 3, Baxter samt ytterligare ett, hittills oannonserat, spel.

Tredjepartsförläggning

Vår förläggarverksamhet är en viktig pelare i vår strategi för tillväxt och diversifiering.



Genom att förlägga ett fåtal väl valda externa spel breddar vi vår produktportfölj, öppnar upp nya intäktsströmmar och får utväxling på kunskapen i vår organisation. Spelen vi tittar på ska ha tydlig potential och samtidigt passa in i våra övergripande kriterier för vad ett Starbreeze-spel ska vara och innehålla. Vi ser oss inte som konkurrenter till de mer renodlade förläggarna i branschen, men är övertygade att den erfarenhet och kompetens vi besitter i egenskap av spelutvecklare kan hjälpa många mindre studios att realisera sina visioner.

Organisation


Vi har under året fortsatt investera i talang. Särskilt fokus har under året legat på nyckelkompetens för utvecklingen av Baxter samt för att stärka upp den interna utvecklingsorganisationen. Vi ska fortsätta etablera Starbreeze som en attraktiv arbetsgivare där våra medarbetare ges möjlighet att växa. Även om branschen tillfälligt drabbats av ett nedsving så är

kompetens över tid en bristvara både i Sverige och internationellt. Det är därför extra kul att vi har attraherat kompetens från fler än 30 länder till Starbreeze.

Avslutande ord

Sammantaget har Starbreeze haft ett intensivt år och teamet har jobbat otroligt hårt. Genom att hålla fast vid vår strategi och våra kärnvärden har vi tagit stora steg framåt. Vi har lanserat PAYDAY 3 och licensierat Dungeons & Dragons® för vårt kommande projekt Baxter, vilket ger oss två ikoniska varumärken att arbeta med. Starbreeze har en stark historik av att utveckla och förlägga spel globalt. Rekryteringsprocessen för en permanent VD som, tillsammans med ledningen, kan säkerställa fortsatt genomförande av vår strategi fortgår. Starbreeze ska fortsätta leverera spel och innehåll till ett växande community och skapa värde för både spelare och ägare.

JÜRGEN GOELDNER, tf VD





Marknad & Strategi

02

Marknad

Den globala spelmarknaden fortsätter uppvisa långsiktigt stark tillväxt, med nära 3,5 miljarder spelare vid utgången av 2023. Totalt uppgick marknaden till 184 miljarder dollar under 2023, fördelat på PC-, konsol- och mobilspel.

Marknadsöversikt

Under 2023 fortsatte den globala marknaden för spel att växa i takt med att efterfrågan på interaktiva underhållningsupplevelser ökade. Marknaden för PC-spel ökade med 5,3 procent och marknaden för konsolspel växte med 1,7 procent. För andra året i rad krymper marknaden för mobilspel men den står fortfarande för 49 procent av marknadens totala omsättning.

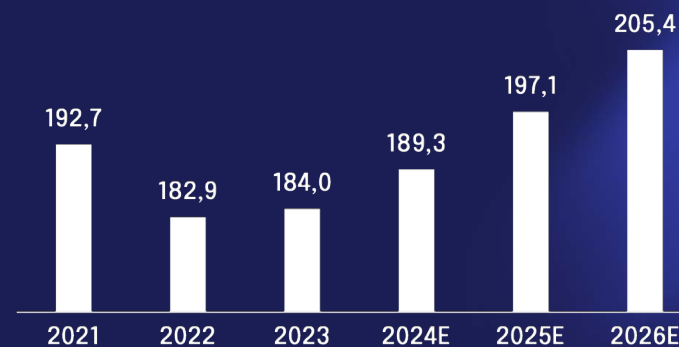
Tillväxt

Analysföretaget Newzoo uppskattar att marknaden kommer fortsätta växa med en CAGR om drygt fyra procent mellan 2023-2026, och marknadsvärdet förväntas då uppgå till 205,4 miljarder dollar.

Starbreeze produkter säljs via digitala plattformar som Steam, Playstation Store, Xbox Game Store, Epic Games Store samt genom fysiska återförsäljare. Geografiskt är Nordamerika och Europa de största marknaderna för våra spel och står tillsammans för drygt 70 procent av Starbreeze intäkter.

Översikt över den globala spelmarknaden 2021-2026

miljarder USD



Översikt över den globala spelmarknaden per segment

miljarder USD



■ PC, 38,4 ■ Mobil, 90,5 ■ Konsol, 53,1

Källa: Newzoo Global Games Market Report January 2024

Trender

Spelindustrin och marknaden är expansiv och snabbt föränderlig. De drivande marknadstrenderna utvecklas och påverkas löpande av teknologiska framsteg, förändrade spelvanor hos konsumenter och strukturella skiften i branschens sammansättning.

Ett urval av de marknadstrender som påverkar vår verksamhet presenteras här.

Generativ AI

Generativ AI används idag inom spelindustrin i allt från förproduktionsprocesser, för att generera texturer och innehåll, skapa dynamiska och varierande spelmiljöer samt karaktärsdesign och animering. Enligt undersökningar förväntas generativ AI öka den generella kvaliteten på spel samt förkorta produktionsstider, men däremot inte i samma utsträckning minska kostnader eller lätta branschens talangbrist.

För Starbreeze

Vi använder idag generativ AI primärt i förproduktionsarbetet för våra olika projekt. Möjligheten att snabbt visualisera och kommunicera en visuell riktning eller ett designspår förkortar tiden mellan förproduktion och produktion. Starbreeze undersöker möjlighet att i framtiden använda generativ AI för processuell generering av både kommersiellt såväl som användargenererat innehåll.

Branschkonsolidering

Spelbranschen har under många år kännetecknats av en konsolideringstrend, där större och större koncerner koncentrerar antalet studios, förläggare och distributörer under en ägare. Ett exempel på denna trend är den svenska underhållningskoncernen Embracer samt Microsofts förvärv av Bethesda Softworks och spelkoncernen ActivisionBlizzard och därigenom globala varumärken som Fallout, Call of Duty, Warcraft och Candy Crush.

För Starbreeze

En koncentration av varumärken och större studios hos ett fåtal aktörer kan bidra till att utrymmet för spel från mindre, fristående, studios minskar. Att vara både spelutvecklare och förläggare ger Starbreeze en möjlighet att genom vår tredjepartsförläggning hjälpa studios nå ut med sina spel till en bredare publik och community bland annat genom Starbreeze Nebula.

Co-op¹ & UGC²

Spel som uppmanar spelare att spela tillsammans – genom att lösa problem, bygga eller skapa – växer sig alltmer populära. Minecraft och Roblox låter spelare bygga sina egna världar eller till och med skapa sina egna spel från grunden och Fornite-skaparen Epic Games har under 2023 släppt en särskild version av sin spelmotor Unreal Engine för att låta spelare skapa både banor och designa hela spel baserade på varumärket Fornite.

För Starbreeze

Vi tror på spel som en social upplevelse som förenar människor. Starbreeze nisch ligger inom kooperativa multiplayer-spel med en stark koppling till community. Historiskt har användargenererat innehåll (UGC) varit en betydande del i att driva framgången för våra titlar och vi ska även i framtiden vara med och utveckla och flytta gränserna för användargenererat innehåll.

¹ "Co-op", spelform där spelare hjälps åt mot ett gemensamt mål

² "UGC" ("User Generated Content"), användargenererat innehåll

Strategi & affärsmodell

Vi ska utveckla och förlägga spel som skapar värde och intäktströmmar bortom spelupplevelsen – och erbjuda mer Starbreeze, till fler spelare. Genom att förflytta oss högre upp i värdekedjan för spelutveckling samtidigt som vi expanderar upplevelser bortom spelprodukter ska vi skapa både kort- och långsiktigt värde för våra intressenter.

Starbreeze strategi kretsar kring det vi är bäst på; kooperativa spelupplevelser med ett starkt fokus på community. Vår verksamhet är indelad i tre huvudsakliga områden för att bygga värde och tillväxt; Studio (bygger spel på egna eller licensierade varumärken), Publishing (agerar förläggare för våra egna samt externt utvecklade spel) samt Franchise för att bygga, förstärka och lyfta våra varumärken.

Vi har en framgångsrik historia av att utveckla spel med starka varumärken i nära relation med spelarbasen. För oss är det centralt att bygga långsiktigt och starkt spelarengagemang genom kontinuerligt leverera nytt innehåll av hög kvalitet samt möjliggöra samskapande i nära interaktion med vårt community.

Vår strategi utgår ifrån fyra centrala pelare;

Developing Games, IP and Beyond

Vi är experter på att skapa actionspäckade spelupplevelser med lång livslängd för dedikerade spelare. Vår skickliga studio skapar karaktärer och berättelser som engagerar men även skapar förutsättningar för att ta varumärken bortom själva spelet och skapa nya upplevelser, kundytor och intäkter.

A Co-Creating Community

Att ge utrymme för ett entusiastiskt community som tydligt får bidra till spelupplevelsen är ett kraftfullt verktyg för att bygga engagemang och stärka relationen mellan spelare, spel och bolag. Idag innefattar medskapande (co-creation) såväl modding av spelen, streamers och influencers samt cosplay.

Games as a Service

Vi ska utveckla spel som engagerar och som levererar värde även flera år efter lansering. Redan tidigt i spelutvecklingen sätts en plan för hur respektive spel ska uppdateras efter lanseringen: i vilken takt DLCs och tilläggsköp ska lanseras för att förstärka spelupplevelsen. Utöver tillägg till att spela arbetar vi aktivt för att stärka långsiktiga relationer med kunderna – för såväl egna som licensierade varumärken.

The Place to Be

Vi vill erbjuda den bästa och mest inspirerande studion att arbeta i för spelutvecklare från hela världen. Det är Starbreezes yttersta ambition och vi når dit genom en kultur där vi jobbar som ett team. En kultur och studio där medarbetare ges möjlighet att utvecklas och som hanterar en balans mellan yrkes- och privatliv. Det är så Starbreeze bygger de bästa spelupplevelserna på lång sikt.



Vår verksamhet, strategiska pelare, hörnstenar för spelutveckling och de värderingar vi strävar mot i organisationen är nära sammankopplade och bildar tillsammans grundvalarna för en stark och framgångsrik organisation. Vi har en tydlig ram och modell för att både uppnå våra mål och för att skapa en hållbar och motiverande arbetsmiljö.

Tydligt strategiskt fokus

Vi ska utöka vår spelportfölj med fler titlar baserade på starka varumärken; antingen egenutvecklade likt PAYDAY, förvärvade eller licensierade som Dungeons & Dragons® för vårt kommande spel med kodnamnet Baxter. Kombinationen av varumärken ger en fördelaktig riskprofil för respektive titel och genom vår Games as a Service-modell levererar vi kontinuerliga uppdateringar av innehåll och funktionalitet över lång tid. Målet är att senast 2028 ha tre egna titlar på marknaden, alla med samma grundläggande affärsmodell.

Sedan ett par år tillbaka har Starbreeze återstartat den förläggarverksamhet som historiskt varit en framgång. Genom att förlägga ett fåtal utvalda spel som följer våra hörnpelare kan vi nyttja vår interna kompetens och samtidigt dra nytta av den upparbetade spelarbas och community som existerar runt Starbreeze spel. Vid årets utgång fanns fyra externa titlar kontrakterade för förläggartjänster.

En utökad spelportfölj med starka IP:n skapar förutsättningar för ett fortsatt växande community där medlemsplattformen Starbreeze Nebula kommer att vara en viktig plattform för marknadsföring och direktkommunikation med spelarbasen, men framför allt ett sätt att skapa mervärde för våra kunder genom olika tjänster och samverkan.

Building Community by Making Games				
Verksamhet	Studio	Publishing	Franchise	
Strategiska pelare	Developing Games, IP and Beyond	A Co-Creating Community	Games as a Service	The Place to Be
Hörnstenar för spel	Experience Together	Community Engagement	Lifetime Commitment	“Larger than life” experience
Beteenden	Smarter Together	Enabling Creativity	Learn & Develop	Accountability



Värdekedja för spel



Fysiska produkter till spelare ->

3,3

MILJARDER SPELARE GLOBALT

Digital nedladdning till spelare ->

Digitalt strömmade spel till spelare ->

PLATTFORM

Plattformsägare

(PC, konsoler, mobiltelefoner/plattor, Smart TVs, medieboxar)

Vår
verksamhet

03

A close-up photograph of a man with dark hair, wearing a black headband and glasses, aiming a rifle. He is looking through the scope of the rifle. The background is blurred, suggesting an indoor shooting range or training facility. The lighting is focused on the man's face and the rifle.

Vår verksamhet

Studio

Starbreeze Studios består av cirka 150 medarbetare fördelade inom olika produktionsdiscipliner. Under 2023 har majoriteten av de anställda arbetat med utvecklingen av PAYDAY 3 samt utvecklingen av Dungeons & Dragons®-projektet Baxter. Ett mindre antal medarbetare arbetar med införsäljningsmaterial för framtida potentiella spel och varumärken.

Ramverket för spelutvecklingen bygger på en tydlig fördelning av roller i utvecklingsprocessen där leveransmål sätts upp för respektive roll i respektive fas. Inom ramen för målen i respektive utvecklingscykel främjas kreativitet genom ett holistiskt synsätt där alla processer utgår från spelaren och spelupplevelsen. Starbreeze arbetssätt har varit, och är fortfarande, dynamiskt med tvärfunktionella grupper som ställer höga krav på interaktivitet och samarbetsförmåga. Genom att tydligt sätta mål om leverans i alla stadier av spelutvecklingen i alla arbetsgrupper skapas ett fokuserat arbete där respektive yrkesroll får stort ägandeskap och möjlighet att arbeta med det man gör bäst och helst. Genom ett strategiskt ledarskap hålls projektet tydligt samman och spelvisionen intakt.

Publishing

Starbreeze Publishing-avdelning består av cirka 20 medarbetare med fokus på spelutgivnings- och förläggprocessen. Under 2023 har majoriteten av de anställda arbetat med lanseringen av PAYDAY 3, förberedande arbete för Projekt Baxter samt i rollen som tredjepartsförläggare för bland annat Roboquest och The Tribe Must Survive.

Avdelningen spelar en central roll i att säkerställa och hantera olika aspekter av ett spels lansering och distribution, med produktansvariga för respektive speltitel. Teamet jobbar nära produktionen i Studio samt med partners, och ansvarar för strategisk och kreativ planering och genomförande av marknadsföringskampanjer och dataanalys. I Publishing ingår Community-teamet som spelar en avgörande roll i att forma spelupplevelsen bortom själva spelet. Genom att främja och bidra till en positiv och engagerad gemenskap leder det till spelens långsiktiga framgång samt fungerar som en länk mellan den utveckling som sker i Studio och vårt community.

Franchising

Vi på Starbreeze är har en passion för att berätta historier på många olika sätt. Vi strävar alltid efter att förnya och förbättra upplevelsen genom olika format och partnerskap. Genom att både licensiera ut våra varumärken, och integrera andras i våra spel, kan vi tillfredsställa vårt community med mer av det de älskar.

Starbreeze Franchise-avdelning är ansvarig för att vårda, stärka och expandera våra varumärken till nya upplevelseområden inklusive film och tv, nya spelgenrer och samarbeten med partners för merchandise-produktion och varumärkesbyggande aktiviteter. Affärsutvecklingsansvariga identifierar och förhandlar om nya möjligheter och partnerskap för att öka våra varumärkens räckvidd och publik. Franchise-teamet samarbetar med övriga bolagsfunktioner för att fatta beslut och initiera projekt som långsiktigt stärker våra varumärken.

Våra hörnstenar för spel

Experience Together

- Kooperativa multiplayer spel – där fokus ligger på att uppleva tillsammans!
- Spelare-mot-dator (PvE) eller spelare-mot-spelare (PvP) kan båda vara rätt – om det är en kooperativ upplevelse
- Alltid med fokus på gemenskap och samhörighet – genom modding, community, streaming m.m.

Lifetime commitment

- Skapa en grund för långsiktigt engagemang; växa och utvidga vårt community över tid
- Omspelbarhet och variation är en absolut nyckel för våra spel
- Övertid addera obestridligt mervärde – genom intäktsmodeller som är rättvisa för alla
- En blandning av gratis och betalt innehåll till våra spel, vilket säkerställer att *alla får mer*


Community engagement

- Samskapande av spelupplevelsen
- Samskapande i spelutvecklingsprocessen
- Modding och användargenererat innehåll i spelen (UGC)
- Engagemang och interaktion mot community där det finns, på ett öppet och ärligt sätt

”Larger than Life” Experience

- Fokus på spelupplevelsen och förkroppsligandet av ikoniska karaktärer
- Att vara del av något större – en gruppering eller resa – tillsammans
- Evolution i upplevelsen – det finns alltid ett sätt vidare och att utvecklas
- Våra spel passar olika spelstilar, men alltid med en känsla av spänning

Våra spel



PAYDAY 3

PAYDAY 3 is the much anticipated sequel to one of the most popular co-op shooters ever. Since its release, PAYDAY-players have been reveling in the thrill of a perfectly planned and executed heist. That's what makes PAYDAY a high-octane, co-op FPS experience without equal.

DEVELOPED BY
STARBREEZE ENTERTAINMENT

PUBLISHED BY
PLAION

RELEASED
2023

AVAILABLE ON



PAYDAY 2

PAYDAY 2 is an action-packed, four-player co-op shooter that once again lets gamers don the masks of the original PAYDAY crew - Dallas, Hoxton, Wolf and Chains - as they descend on Washington DC for an epic crime spree.

DEVELOPED BY
STARBREEZE ENTERTAINMENT

PUBLISHED BY
STARBREEZE ENTERTAINMENT / 505 GAMES

RELEASED
2013

AVAILABLE ON



Project Baxter

"Baxter" is Starbreeze next internal project. Set in the world of Dungeons & Dragons®, the game will feature the signature game cornerstones of Starbreeze' productions; co-operative multiplayer, lifetime commitment through a Games as a Service-model, community engagement and a larger than life experience. Project Baxter is set to launch on all major platforms in 2026 and will be produced in Unreal Engine

DEVELOPED BY
STARBREEZE ENTERTAINMENT

RELEASE DATE
2026

Tredjepartsförläggning



ROBOQUEST

The year is 2700. Humans live scattered through the desert, struggling to survive. Roboquest is a lightning-fast FPS with roguelite mechanics, playable in single-player or two-player co-op. Shoot and run your way through randomly generated and lush biomes, pick-up upgrades along the way and blast the powerful big bad bosses you encounter.

DEVELOPED BY RyseUp PUBLISHED BY STARBREEZE ENTERTAINMENT RELEASED 2023



GODS TV

GodsTV is a multi-player "cartoon punk", top down action title, stylized, irreverent and frantic, set for release in early 2026. Players are contestants in a deranged TV- show, a mashup of action, humor, and bizarre characters. Alien corporations, who present themselves as "Gods", offer players unique abilities and products (guaranteed lethal!) to fight for ultimate stardom.

DEVELOPED BY MELBOT STUDIO PUBLISHED BY STARBREEZE ENTERTAINMENT RELEASE DATE 2026



THE TRIBE MUST SURVIVE

Set in a gloomy lovecraftian stone age The Tribe Must Survive is about finding ways to grow and to protect your tribe from what lurks in the shadows around it. All your tribe members have their own personality and AI-will and generally only do what they want. Fortunately you can manipulate them with rituals, buildings, upgrades and other difficult decisions to get things done.

DEVELOPED BY Walking Tree PUBLISHED BY STARBREEZE ENTERTAINMENT RELEASED 2024



TURTLE VS. TURTLE

Two giant moving battle platforms set the stage for an epic conflict! The game is played in two teams (1v1 to 8v8) and players need to gather resources around the map to fund the building of turrets and defenses, and in order to take out their opponents' platform while protecting their own. Are you ready to become the hero?

DEVELOPED BY TORUS GAMES PUBLISHED BY STARBREEZE ENTERTAINMENT RELEASED 2023



Hållbarhet

04

Hållbarhet

Onlinedatorspelsektorn växer snabbt och som spelutvecklare har vi ett ansvar för hur våra produkter och bolagets verksamhet påverkar miljön, klimatet, människan och samhället i övrigt. Vi arbetar aktivt för att säkerställa ett ansvarsfullt förhållningssätt och agerande inom den egna verksamheten samt i värdekedjan.

Hållbarhet för Starbreeze

Som ett av Sveriges äldsta spelutvecklingsbolag är vår ambition att bidra till en hållbar digital tillväxt och digital innovation. Starbreeze har växt till ett bli en ledande aktör i branschen och byggt upp ett starkt community inom spelvärlden, vilket gör att det ligger ett ansvar på oss att bedriva en sund och ansvarsfull verksamhet. Arbetet som bedrivs bygger på en transparent och ärlig dialog med både interna och externa intressenter, där tillit är avgörande i allt vi gör. Vår ambition är att bedriva en verksamhet som är medveten om sin påverkan på miljö och människor, och ständigt sträva efter att bli bättre.

Våra beteenden:

Engagemang är sprunget ur frihet, kreativitet och delaktighet. För att växa som företag är det en förutsättning att vi stödjer varje enskild medarbetare i att växa och utvecklas hos Starbreeze. Genom handling skapas kultur. På Starbreeze arbetare vi utifrån följande beteenden:

Smarter Together

Vi använder våra olika erfarenheter, kompetenser och bakgrunder för att nå bästa möjliga resultat.

Learn & Develop

Vi lär oss genom våra misstag - att ge och få feedback är en del av vår dagliga rutin.

Accountability


Vi är engagerade och håller oss själva och andra ansvariga för att leverera fantastiska resultat.

Enabling Creativity

Genom nöje, passion och kreativitet utforskar vi nya idéer och möjligheter.

Vårt bidrag

Starbreeze stödjer Agenda 2030 och dess holistiska sätt att se på hållbar utveckling. För vår verksamhet har sex globala mål identifierats där vi ser att vi har ett stort ansvar men också möjligheten till att bidra. Målen ger oss en bra indikator på hur vårt arbete kan vara en del av en positiv utveckling även ur ett globalt perspektiv.



Vårt bidrag

MILJÖ OCH KLIMAT



Mål 12 ämnar säkerställa hållbara konsumtions- och produktionsmönster. Målet belyser bland annat hållbar förvaltning och ett effektivt nyttjande av naturresurser samt minska mängden avfall.

Mål 12: Merparten av Starbreeze speldistribution är digital vilket minskar omfattningen av det fysiska distributionsledet och därmed behovet av transport och plastförpackningar. Ambitionen är att minimera bolagets ekologiska avtryck och därför arbetar Starbreeze med målet genom att följa utvecklingen av klimatsmarta alternativ till alla delar av verksamheten.

MEDARBETARE OCH SAMHALLE



Mål 4 ämnar säkerställa en inkluderande och likvärdig utbildning av god kvalitet och främja livslångt lärande för alla.

Mål 5 syftar till att öka jämställdheten mellan könen och minska all form av diskriminering, våld och förtryck.

Mål 10 fokuserar på minskad ojämlikhet och vikten av att verka för ett samhälle där ingen lämnas utanför i utvecklingen.

Mål 4: För att bidra till en stärkt kompetensförsörjning har Starbreeze nära praktiksamarbeten med universitet och högskolor runtom Sverige. Bolagets VD och medarbetare är aktiva föreläsare på flertalet arbetsmarknadsdagar och vid svenska lärosäten.

Mål 5: Alla medarbetare oavsett kön ska ha samma förutsättningar på Starbreeze. För att öka jämställdheten i spelbranschen arbetar Starbreeze aktivt med frågan och bedriver flertal initiativ för ökad inkludering.

Mål 10: För Starbreeze är lika rättigheter för alla, oberoende av bakgrund och förutsättningar, av yttersta vikt. Starbreeze säkerställer arbetsrättsligt skydd genom att enbart bedriva verksamhet i länder med sådan nationell funktion och ställer krav på samarbetspartners i värdekedjan med hjälp av bolagets uppförandekod.

AFFARSETIK OCH STYRNING



Mål 8 fokuserar på anständiga arbetsvillkor och hållbar ekonomisk tillväxt.

Mål 17 ämnar stärka genomförandet av globala partnerskap för hållbar utveckling.

Mål 8: Starbreeze ämnar skapa förutsättningar för innovation och samtidigt säkerställa anständiga arbetsvillkor genom att erbjuda medarbetare en utvecklande och hållbar arbetsplats. För att skapa ett stimulerande arbetsklimat där medarbetare trivs erbjuds karriärmöjligheter och utrymme för utveckling inom bolaget. Det utförs rutinmässiga medarbetarundersökningar för att engagera verksamhetens alla delar.

Mål 17: Starbreeze arbetar utifrån internationella riktlinjer och engagerar sig i globala partnerskap för att säkerställa relevans i sitt hållbarhetsarbete och bidra till stärkta samarbeten inom branschen.

Verksamhetsstyrning

Hållbarhet, utifrån ett socialt, miljömässigt och ekonomiskt ansvarstagande, utgör grunden i vår verksamhet. Vår vision, mission, värderingar, uppförandekod och övriga styrdokument vägleder medarbetare och chefer i det dagliga och strategiska arbetet, vilket bland annat omfattar personal och sociala frågor, mänskliga rättigheter, miljö samt anti-korruption. Starbreeze ledningsgrupp ansvarar för bolagets hållbarhetsarbete, där VD är ytterst ansvarig.

Under 2023 påbörjades ett arbete för Starbreeze att etablera ett ramverk för att prioritera de mest relevanta miljö-, samhälls- och bolagsstyrningsfrågorna. Arbetet ska ta hänsyn till etablerade internationella principer, bestämmelser, standarder och riktlinjer. Exempel på dessa kan vara FN:s Global Compact, EU:s taxonomi, FN:s vägledande principer för företag och mänskliga rättigheter samt OECD:s riktlinjer för multinationella företag.

Huvudsakliga policys

Starbreeze har en uppsättning policys som fungerar som stöd för hållbarhetsarbetet i vår verksamhet. Våra viktigaste policys är vår uppförandekod, HR-policys, IP-dataskydd och integritetspolicys. Uppförandekoden inkluderar bland annat hur vi ska arbeta inom affärsetik, anti-korruption, bolagsstyrning, miljö och hur vi agerar gentemot våra kollegor och samarbetspartners.

Alla policydokument har tagits fram utav ansvarig person i enlighet med Starbreeze riktlinjer för intern kontroll och uppdateras som minst årligen eller när behov finns. De centrala dokumenten godkänns årligen utav styrelsen och vid nyanställning ska varje medarbetare få ta del av dem.

Policydokument

Starbreeze arbetar utifrån bland annat följande policydokument för att säkerställa att lagar och värderingar efterlevs och kommuniceras till hela bolaget. I urval;

- Uppförandekod för medarbetare och leverantörer
- Informationssäkerhetspolicy
- IP-dataskyddspolicy
- Bolagsstyrningspolicy
- Kommunikations- och Insiderpolicy
- Arbetsmiljöpolicy
- Integritetspolicy
- Policy mot diskriminering och trakasserier



Miljö och klimat

Spelbranschen har en relativt låg påverkan på miljö och klimat eftersom merparten av verksamheterna bedrivs digitalt och distributionen av spel främst sker via digitala kanaler. Vår största miljö- och klimatpåverkan sker i samband med serverhallars energiförbrukning samt tjänsteresor med flyg.

Serverdrift och digital distribution

Majoriteten av våra produkter säljs via nedladdning. Vi strävar efter att främja försäljning via digitala kanaler i stället för fysisk försäljning i butik, då digital hantering kan ge en lägre klimatpåverkan i form av minskad förbrukning av råvaror. Serverdrift och hårdvara innebär en miljö- och klimatpåverkan, och Starbreeze följer aktivt utvecklingen av mer klimatvänliga serverhallar och andra lösningar i syfte att minimera sin miljöpåverkan.

Tjänsteresor

Vi eftersträvar, när så är möjligt, att fysiskt resande och sammankomster ersätts med digitala alternativ, såsom digitala konferenser och möten. Under föregående år togs en policy för tjänsteresor fram i syfte att säkerställa ett så hållbart resesätt som möjligt för våra anställda. I policyn framgår bland annat att transportmedel med minsta möjliga klimatpåverkan ska

prioriteras och att kollektivtrafik ska väljas då det oftast är det mest effektiva alternativet, både ur ett finansiellt och miljömässigt perspektiv. Utmaningen ligger främst i flygresorna till USA, där de flesta globala mässorna och fysiska konferenserna för spelutveckling äger rum.

Lokaler

Starbreeze hyr samtliga lokaler vilket medför begränsad möjlighet till påverkan och kontroll över exempelvis andel förnybar el, avfallshantering och återvinningsmöjligheter. Vi för en aktiv dialog med våra hyresvärdar i syfte att säkerställa att miljö- och klimatvänliga lokaler med tillhörande tjänster som möjligt. Vi har lokaler runt om i världen, där det största kontoret är i Stockholm och där över 80 procent av våra medarbetare arbetar.

Energiförbrukning och utsläpp

Starbreeze arbetar för att kontinuerligt minska sin miljöpåverkan och har under 2023 påbörjat en kartläggning av bolagets energiförbrukning och koldioxidutsläpp. I årets rapport har bolagets lokaler inkluderats i beräkningarna, där över 80 procent av bolagets medarbetare är baserade. Totalt uppgick Starbreeze energiförbrukning till 507 033 kWh, motsvarande 992 kg koldioxidutsläpp³. All el som köps in till fastigheten är producerad med vindkraft och är därmed 100 procent fossilfri.

³ Data för energiförbrukning och koldioxidutsläpps tillhandahålls utav fastighetsägaren och är beräknade utifrån antal kvadratmeter som Starbreeze hyr.

ENERGIFÖRBRUKNING ¹	2023
Total energiförbrukning, kWh	507 033
- Varav El	488 655
- Varav Värme	18 378
- Varav Kyla	-
Andel icke förnybar el, %	-
Andel förnybar el, %	100

¹ Avser för 2023 endast bolagets huvudkontor i Stockholm, Sverige

Medarbetare och samhälle

Starbreeze är ett kunskapsbolag, där vår framgång är beroende av välmående och kreativa medarbetare. Vår målsättning är att vara ett föredöme som arbetsplats och arbetsgivare vad gäller mångfald, engagemang och karriärmöjligheter.

Medarbetare i flera länder

Vi har medarbetare i fyra länder, med totalt ett 30-tal nationaliteter, och det är av högsta vikt att bedriva verksamheten rättvist och tydligt med respekt för alla anställda och de lokala förutsättningarna. Våra styrdokument gäller för alla medarbetare och vi följer applicerbara lagar och förordningar i de länder vi är verksamma.

Hälsa och säkerhet

Målsättningen med Starbreeze arbetsmiljöarbete är att skapa en säker och hälsofrämjande arbetsplats. Risker för fysiska och psykosociala arbetsskador förebyggs aktivt. Det utförs kontinuerliga utvärderingar av genomförda insatser i syfte att förbättra det dagliga arbetet. Spelutvecklingsbranschen karaktäriseras i hög grad av stillasittande arbete och inte sällan av hög stressnivå. Med ambitionen att höja graden av fysisk aktivitet samt minska risken för arbetsrelaterad stress har vi fortsatt uppmuntra och genomföra en rad olika aktiviteter under 2023. Det har bland annat inkluderat arbetsmiljöutbildning, friskvårdsbidrag,

företagsgemensam idrott och fortsatt arbete med fokuseringstid.

Under 2023 genomfördes en granskning av bolagets befintliga policydokument vilket innebär att de genomgående har uppdaterats och gäller alla medarbetare, oavsett geografisk placering. Vi följer löpande upp sjukfrånvarostatistiken för våra medarbetare och är observanta i de fall där finns risk för att en negativ trend uppstår.

Mångfald, jämställdhet och inkludering

Vi bemöter alla kollegor och blivande kollegor likvärdigt, oavsett kön, könsöverskridande identitet eller uttryck, etnisk tillhörighet, religion eller annan trosuppfattning, funktionsvariation, sexuell läggning eller ålder. På Starbreeze råder nolltolerans för all form av diskriminering, trakasserier och hot. Det är därför viktigt att alla medarbetare känner sig trygga på sin arbetsplats och därmed vågar lyfta eventuella incidenter med sin chef, kollegor eller personalavdelningen.

Vårt mångfalds- och jämställdhetsarbete syftar till att skapa en inkluderande och medveten kultur, såväl bland medarbetare som i de affärsrelationer och aktiviteter som vi initierar och bedriver. Som ett resultat av vårt systematiska arbete har fler kvinnor anställts inom bolaget de senaste åren. Under 2023 anställdes 13 kvinnor vilket är en ökning från föregående år. Starbreeze genomför flera olika typer av insatser och aktiviteter inom området. Ett exempel är när konferenser arrangeras så försöker vi i möjligaste mån säkerställa en bred palett av föreläsare, bland annat utifrån kön samt stöd och deltagande i bland annat Valkyrie Jam, Planet Play samt genom RFSL-certifiering för en grupp av bolagets anställda.

HÄLSA OCH VÄLMÅENDE, %	2023
FRÅNVARO	1,91
EGEN ARBETSKRAFT	2023
Totalt antal anställda (FTE)	194 ¹
Genomsnittligt totalt antal anställda (FTE)	184,1
Antal länder med lokal närvaro	4
Antal talade språk	30
ANSTÄLLNINGSFÖRM, ANTAL ANSTÄLLDA	2023
Fastanställda	194 ¹
Tillfälligt anställda	0
Tillfälligt anställning med timlön	0
Heltidsanställda	194
Deltidsanställda	0
ÅLDERSFÖRDELNING, ANTAL ANSTÄLLDA	2023
<30	35
30-50	148
>50	11

¹ Inklusive anställda som arbetar remote och exklusive konsulter.

Attrahera och behålla talanger

Det finns en brist på spelutvecklare i Sverige, vilket medför att förmågan att attrahera och behålla talanger blir en nyckelfråga för Starbreeze. I syfte att kunna attrahera kompetens har vi arbetat aktivt under 2023 med att säkerställa en välfungerande rekryterings- och introduktionsprocess, vilket bland annat gett resultat i fler sökande samt en ökad bredd av sökande. Under 2023 nyanställdes 49 personer.

För att säkerställa att talangfulla medarbetare stannar kvar arbetar vi bland annat fokuserat med att erbjuda goda karriärmöjligheter och utrymme för personlig utveckling, oberoende var i organisationen medarbetaren arbetar. Två gånger per år genomförs medarbetarundersökningar i syfte att bland annat mäta och över tid följa medarbetarengagemanget. Genomsnittet för årets resultat var 20,25 vilket är en minskning. Under hösten 2023s medarbetarundersökning visade ett bra resultat för engagemangsnyckeltalet eNPS, vilket påvisar engagemangsnivå bland medarbetarna.

Kompetensutveckling

Den tekniska kompetensen hos Starbreeze anställda säkerställs genom diverse olika kompetensutvecklande kunskapsutbildningar. Ett gott ledarskap är centralt för att verksamheten ska fungera optimalt och medarbetarnas välmående och engagemang maximeras.

Samhällsengagemang

För Starbreeze är det viktigt att ta sitt samhällsansvar och bidra till en positiv samhällsutveckling där företaget så kan. Vårt starkaste spelvarumärke PAYDAY har 18-årsgräns, vilket innebär att vi inte kan ta emot praktikanter yngre än så. Vi har därför inga nära praktiksamarbeten med högstadie- eller gymnasieskolor, däremot med universitet och högskolor i Sverige. Starbreeze och specifikt VD är en aktiv föreläsare på diverse olika arbetsmarknadsdagar och andra evenemang kopplade till svenska universitet och högskolor. Under 2023 har ett antal medarbetare varit och föreläst runt om i bland annat Sverige, Kroatien, Bosnien och Hercegovina, Storbritannien och Sydkorea.

KÖNSFÖRDELNING, %	2023
Hela organisationen	
- Kvinnor	18
- Män	82
- Icke-binära	-
- Ej specificerat	-
Ledningsgrupp	
- Kvinnor	33
- Män	67
Styrelse	
- Kvinnor	33
- Män	67
ANSTÄLLDA PER REGION, %	
2023	
Sverige	83,5
UK	2,1
Spanien	1,5
USA	1,0
Irland	0,5
Tyskland	0,5
Schweiz	0,5
Frankrike	10,8
Totalt	100,0
ANSTÄLLNING OCH OMSÄTTNING	
2023	
Antal nyanställda	49
Personalomsättning, %	13,5

Affärsetik och styrning

Vår verksamhet präglas av god affärsetik vad gäller samtliga aspekter av verksamheten och affärsaktiviteter. Tillämpliga lagar, förordningar och standarder efterlevs i de länder där vi har verksamhet.

Anti-korruption & rättvis konkurrens

I vår uppförandekod anges grundläggande principer för hur bolaget ska göra affärer. Koden utgör en etisk kompass för medarbetare, verksamheten samt dess partners och leverantörer. Den redogör för hur vi och våra partners/ leverantörer ska verka mot korruption och mutor samt främja rättvis konkurrens.

Samtliga medarbetare och chefer ska ta del av uppförandekoden, vilket görs i samband med rekryterings- och introduktionsprocessen. Respektive chef ansvarar för att uppförandekoden efterlevs i den dagliga verksamheten inom sitt team.

Visselblåsning

Starbreeze tillämpar en visselblåsarfunktion genom ett webbaserat rapporteringssystem där information samlas och hanteras på ett säkert sätt. I enlighet med EU:s visselblåsardirektiv har alla som kommer i kontakt med Starbreeze möjlighet att anonymt varna om förekomsten av beteende eller situationer som inte går i linje med uppförandekoden, och/eller tillämpade lagar. Det finns inga krav på att tillhandahålla personliga

uppgifter och möjligheten till anonymitet säkerställer visselblåsarens integritetsskydd. Syftet med visselblåsarfunktionen är att uppmana alla aktörer, interna och externa, att rapportera misstankar om potentiella eller faktiska missförhållanden. Detta för att upprätthålla bolagets kulturella värderingar samt möta hög professionell och etisk standard genom den dagliga verksamheten.

Information och IT-säkerhet

Information och IT-säkerhet är avgörande för att upprätthålla långsiktig framgång för Starbreeze verksamhet. Bolaget arbetar löpande med att utveckla robusta system och processer för att säkerställa att alla som kommer i kontakt med Starbreeze erhåller personuppgiftsskydd. För att garantera konfidentialitet och integritet i bolaget har riktlinjer utformats utifrån ramverk som ISO 27001, CIS och GDPR. Alla strategiska beslut kopplat till informationssäkerhet ska tas av ledningsgruppen för att upprätthålla relevant informationshantering och samtidigt minimera risken att felaktigheter uppstår. Utbildningar för att öka medvetenhet om informationssäkerhet ska löpande genomföras med Starbreeze medarbetare för att alla ska vara trygga med vilka risker som finns och regelverk som gäller.

IT-säkerhet är en integrerad del i Starbreeze arbete och det ska säkerställa lämpligt skydd av IT system och infrastruktur för att framgångsrikt minimera risker. All information ska behandlas av lämpliga personer och klassas utifrån den säkerhetsnivå som bedöms vara korrekt. Känslig information ska krypteras och behandlas enligt bolagets policyer och vid behov, ska Starbreeze kunna fjärrstyra och radera all information på bolagets olika enheter. Starbreeze ska som minimum följa de lagar och regelverk som finns kopplat till dataskydd och integritet i alla de länder som bolaget verkar.



Personuppgifter och användarintegritet

Alla som kommer i kontakt med Starbreeze verksamhet ska känna sig trygga med hur deras personuppgifter hanteras. Starbreeze hanterar en stor mängd persondata avseende anställda och kunder, därför är användarintegritet av hög prioritet. På bolaget finns processer för hur information insamlas och personuppgifter behandlas i enlighet med de riktlinjer och krav som finns i dataskyddsförordningen (GDPR). Starbreeze Dataskyddsombud är ansvarig för att kontrollera att bolaget följer regerverket. På Starbreeze webbplats finns bolagets integritets policy, inklusive separata policyer för olika spel.

God marknadsföring

Vi följer respektive geografisk marknad gällande regelverk och rekommendationer för märkning och marknadsföring av spel, exempelvis gällande innehåll och åldersgränser följer bolaget PEGI för EU och ESRB för USA. Marknadsföringen är etisk, korrekt, ärlig och reflekterar allmänt gängse social standard för produkten.

Mänskliga rättigheter

Att stå bakom och efterleva mänskliga rättigheter ses som en självklarhet, både i Starbreeze verksamhet och i värdekedjan. Risken att inte efterleva mänskliga rättigheter i den egna verksamheten bedömer vi vara låg, mot bakgrund av att vi internt arbetar aktivt med uppförandekoden, värdegrund samt att vi medvetet undviker riskgeografier. Vi bedriver endast egen verksamhet i länder där medarbetare har ett starkt nationellt arbetsrättsligt skydd, inklusive arbetsmiljö.

Det finns alltid en risk att våra partners och leverantörer är verksamma i riskgeografier. För att i möjligaste mån undvika eventuell risk för att parter i leverantörsledet bryter mot de mänskliga rättigheterna använder vi kontraktsmässiga krav, vilka tar sin grund i uppförandekoden samt nationella lagar och förordningar.

Risker

Våra risker gällande verksamheten redovisas i Riskavsnittet på sida 29.

Om hållbarhetsrapporten

Hållbarhetsrapporten gäller för räkenskapsåret 1 januari – 31 december 2023 och avser Starbreeze AB samt alla dotterbolag inom koncernen. Styrelsen ansvarar för att hållbarhetsrapporten är upprättad i enlighet med bestämmelserna i ÅRL 6 kap.

Hållbarhetsrapporten är inkluderad i detta dokument, vilken även omfattar bolagets lagstadgade årsredovisning för 2023.

Revisorns yttrande avseende den lagstadgade hållbarhetsrapporten

Till bolagsstämman i Starbreeze AB (publ), org.nr 556551-8932

Uppdrag och ansvarsfördelning

Det är styrelsen som har ansvaret för hållbarhetsrapporten för år 2023 på sidorna 19-26 och för att den är upprättad i enlighet med årsredovisningslagen.

Granskningens inriktning och omfattning

Vår granskning har skett enligt FARs rekommendation RevR 12 *Revisorns yttrande om den lagstadgade hållbarhetsrapporten*. Detta innebär att vår granskning av hållbarhetsrapporten har en annan inriktning och en väsentligt mindre omfattning jämfört med den inriktning och omfattning som en revision enligt International Standards on Auditing och god revisionssed i Sverige har. Vi anser att denna granskning ger oss tillräcklig grund för vårt uttalande.

Uttalande

En hållbarhetsrapport har upprättats.

Stockholm den 11 april 2024

Öhrlings PricewaterhouseCoopers AB

Aleksander Lyckow
Auktoriserad revisor

För
investera

05

Aktien

Starbreeze aktier är sedan 2 oktober 2017 noterade på Nasdaq Stockholm i segmentet Small Cap. Aktierna handlas under kortnamnen STAR A och STAR B, respektive ISIN-koderna SE007158928 och SE0005992831.

För uppdaterad information om aktiekapitalets utveckling, aktieägare, fördelning och insynshandel besök corporate.starbreeze.com.

Handel på flera marknader

Starbreeze har två aktieslag (A- och B-aktier) som sedan 2017 är noterade på listan för små bolag på Nasdaq Stockholm. Starbreeze aktier handlas på flera marknadsplatser, varav den största omsättningen sker på Nasdaq Stockholm. Under 2023 omsattes i snitt aktier till ett värde om 9 miljoner kronor per handelsdag.

Ägande

Per den 31 december hade Starbreeze 36 278 aktieägare. Av de utestående aktierna ägdes 30,61 procent av utländska ägare och 69,4 procent av svenska ägare, varav 55,2 procent avsåg svenska privatpersoner.

Årsstämma 2024

Årsstämman äger rum den 15 maj 2024 i Stockholm.

Risk

Hur Starbreeze arbetar med internkontroll och riskhantering beskrivs i bolagsstyrningsrapporten. Nedan beskrivs de mest väsentliga verksamhetsriskerna för Starbreeze, utan särskild rangordning.

Risker relaterade till externa utvecklare

Starbreeze är inom ramen för bolagets förlags- verksamhet beroende av att de studios som producerar de kontrakterade produktionerna lever upp till de avtal som ingåtts.

Förseningar i projekt

Förseningar kan äga rum både för interna projekt och projekt där extern partner sköter utvecklingen. Färdigställandet av ett projekt kan även komma att kräva mer resurser än vad som ursprungligen beräknats och då måste vanligen, främst i det fall det gäller ett internt projekt, kostnaden bäras av Starbreeze.

Låga intäkter vid lansering av spel eller andra produkter

Vid lanseringar av nya spel eller andra produkter finns risken att dessa inte mottas positivt på marknaden. Det gäller såväl egenfinansierade projekt som spel där

Starbreeze agerar förläggare och står för en väsentlig andel av finansieringen. Aktiverade utvecklingsutgifter riskerar även att behöva skrivas ned i sådana fall.

Beroende av nyckelpersoner

Starbreeze är ett kunskapsintensivt företag och är beroende av att fortsatt kunna anställa, utbilda och bibehålla ett antal nyckelpersoner för att nå framgång inom alla funktioner på de orter där Starbreeze bedriver verksamhet. Det handlar bland annat om kommersiell erfarenhet, förståelse för spelarnas preferenser samt kompetens inom spelutveckling och teknik. Verksamheten är även beroende av nyckelpersoner på ledningsnivå.

Finansieringsbehov och kapital

Inom ramen för Starbreeze verksamhet kommer intäkter ofta ojämnt fördelade över tid, vilket påverkar likviditeten över tid. Det finns således risk för att bolaget i framtiden kommer att behöva kapitaliseras. Det finns vidare risk för att bolaget, vid ett givet tillfälle, inte kan anskaffa ytterligare kapital eller att det inte kan anskaffas på gynnsamma villkor för befintliga aktieägare. Bolaget bedömer att antagandet om fortsatt drift är uppfyllt. Se även not 3 D.

Immateriella rättsliga frågor

Immateriella rättigheter utgör en väsentlig del av Starbreeze tillgångar, framför allt i form av upphovsrätt till egenutvecklade spel och mjukvara, förläggare-licenser till spel vars rättigheter ägs av tredje parter, patent och patentansökningar, varumärken, samt internspezifisk kunskap och know-

how. Det är således av stor vikt att de tillgångar som utvecklas inom koncernen förblir Starbreeze egendom. Det finns vidare risk för att utomstående kan göra intrång i bolagets immateriella rättigheter eller att bolaget gör intrång på andras immateriella rättigheter.

Valutarisker

Starbreeze agerar på en internationell marknad. En stor del av Starbreeze intäkter erhålls i USD. Samtidigt har bolaget kostnader i huvudsakligen SEK men även EUR. Starbreeze är därför exponerat mot fluktuationer på valutamarknaden och förändringar i valutakurser.

Risk för nedskrivningsbehov av goodwill och andra immateriella tillgångar

Koncernbalansräkningen består till stor del av goodwill samt andra immateriella tillgångar som per den 31 december 2023 uppgick till sammanlagt 554,8 MSEK. Starbreeze bevakar kontinuerligt relevanta omständigheter som påverkar bolagets verksamhet och bolagets allmänna ekonomiska situation och den möjliga påverkan sådana omständigheter kan ha på värderingen av bolagets goodwill och andra immateriella tillgångar. Det är möjligt att förändringar av sådana omständigheter, eller av de många faktorer som bolaget tar hänsyn till vid sina bedömningar, antaganden och estimat i samband med värderingen av goodwill och andra immateriella tillgångar, i framtiden kan komma att kräva att bolaget gör nedskrivningar av goodwill och andra immateriella tillgångar.

Bolagsstyrningsrapport

Allmänt om bolagsstyrning

Starbreeze är ett svenskt aktiebolag och är noterat på Nasdaq Stockholm. Bolagsstyrningen i Starbreeze baseras på Nasdaqs regelverk för emittenter, Svensk kod för bolagsstyrning ("Koden"), aktiebolagslagen, god sed på aktiemarknaden, bolagets bolagsordning, interna styrdokument samt andra tillämpliga lagar, regler och rekommendationer.

De interna styrdokumenterna omfattar främst styrelsens arbetsordning, instruktion för verkställande direktören, instruktion för ekonomisk rapportering och bemyndigande- och finanspolicy. Vidare har Starbreeze också ett antal policydokument och manualer som innehåller regler och rekommendationer, vilka innehåller principer och ger vägledning i bolagets verksamhet samt för dess medarbetare.

Bolag som tillämpar Koden är inte skyldiga att vid varje tillfälle följa varje regel i Koden. Om bolaget finner att en viss regel inte passar med hänsyn till bolagets särskilda omständigheter kan bolaget välja en alternativ lösning, under förutsättning att bolaget då redovisar avvikelserna och den alternativa lösningen (allt enligt principen "följ eller förklara"). Starbreeze tillämpar Koden sedan 2 oktober 2017 då bolaget noterades på Nasdaq Stockholm.

Bolagsstämman

Aktieägarnas inflytande i bolaget utövas vid bolagsstämman, som är bolagets högsta beslutande organ. Varje aktieägare som på avstämningsdagen för bolagsstämman är införd i den av Euroclear Sweden AB förda aktieboken och antecknad i ett avstämningsregister eller på ett avstämningskonto har rätt att delta, personligen eller genom befullmäktigat ombud. Stämman kan besluta i alla frågor som rör bolaget och som inte enligt aktiebolagslagen eller bolagsordningen uttryckligen faller under ett annat bolagsorgans exklusiva kompetens. Stämman kan till exempel besluta om ökning eller minskning av aktiekapitalet, ändring av bolagsordningen samt att bolaget ska träda i likvidation. Vad gäller nyemissioner av aktier, konvertibler eller teckningsoptioner har stämman, utöver möjlighet att själv

besluta om detta, möjlighet att lämna bemyndigande till styrelsen att fatta emissionsbeslutet. Varje aktieägare har, oberoende av aktieinnehavets storlek, rätt att få ett angivet ärende behandlat på bolagsstämman. Aktieägare som önskar utöva denna rätt måste framställa en skriftlig begäran till bolagets styrelse. En sådan begäran ska i normala fall vara styrelsen tillhanda i sådan tid att ärendet kan tas upp i kallelsen till bolagsstämman.

Årsstämma hålls årligen inom sex månader efter räkenskapsårets utgång. Stämmans ordförande ska nomineras av valberedningen och väljas av stämman. Till årsstämmans uppgifter hör att välja bolagets styrelse och revisorer, fastställa Koncernens och bolagets balans- och resultaträkningar, besluta om dispositioner beträffande bolagets vinst eller förlust enligt den fastställda balansräkningen samt att besluta om ansvarsfrihet för styrelseledamöter och verkställande direktör. Stämman beslutar även om de arvoden som ska utgå till styrelseledamöterna och bolagets revisorer.

Extra bolagsstämma kan sammankallas av styrelsen när styrelsen anser att det finns skäl att hålla en stämma före nästa årsstämma. Styrelsen ska också sammankalla extra bolagsstämma när en revisor eller aktieägare som innehar mer än tio procent av aktierna i bolaget skriftligen begär att stämma ska hållas för att behandla ett specifikt ärende.

Kallelse till bolagsstämma ska ske genom annonsering i Post- och Inrikes Tidningar samt på bolagets webbplats. Vid tidpunkten för kallelse ska information om att kallelse skett annonseras i Dagens Industri. Kallelse till ordinarie bolagsstämma och extra bolagsstämma där ändring av bolagsordning ska behandlas utfärdas tidigast sex (6) och senast fyra (4) veckor före bolagsstämman. Kallelse till annan extra bolagsstämma utfärdas tidigast sex (6) veckor före och senast tre (3) veckor innan bolagsstämman. Stämmoprotokollet finns tillgängligt på bolagets webbplats senast två veckor efter stämman.

Under räkenskapsåret 2023 ägde årsstämman rum den 11 maj 2023. Nästa årsstämma planeras att äga rum den 15 maj 2024.

Valberedningen

Vid årsstämman den 13 maj 2020 beslutades att anta ett förfarande för tillsättande av valberedning inför kommande årsstämmor.

Enligt detta förfarande ska valberedningen bestå av styrelsens ordförande samt högst fyra ledamöter, vilka ska utses av de röstmässigt största ägarna eller ägargrupperna. De fyra till röstetalet största aktieägarna kommer att kontaktas på grundval av bolagets, av Euroclear tillhandahållna, förteckning över registrerade aktieägare per den sista bankdagen i augusti. Den aktieägare som inte är registrerad i Euroclear, och som önskar att vara representerad i valberedningen, ska anmäla detta till styrelsens ordförande senast den 1 september samt kunna styrka ägarförhållandet. Vid bedömningen av vilka som utgör de fyra till röstetalet största ägarna ska en grupp aktieägare anses utgöra en ägare om de (i) ägargrupperats i Euroclear-systemet eller (ii) offentliggjort och till bolaget skriftligen meddelat att de träffat skriftlig överenskommelse att genom samordnat utövande av rösträtten inta en långsiktig gemensam hållning i fråga om bolagets förvaltning. Styrelsens ordförande ska snarast efter utgången av augusti månad sammankalla de fyra röstmässigt största aktieägarna i bolaget till valberedningen. Om någon av de fyra röstmässigt största aktieägarna avstår sin rätt att utse ledamot till valberedningen ska nästa aktieägare i storleksordning beredas tillfälle att utse ledamot, dock behöver inte fler än tio aktieägare tillfrågas. Ordförande i valberedningen ska, om inte ledamöterna enas om annat, vara den ledamot som representerar den största aktieägaren. Namnen på ledamöterna och namnen på de aktieägare som utsett dem samt hur valberedningen kan kontaktas, ska offentliggöras så snart valberedningen utsetts, vilket ska ske senast sex månader före årsstämman.

Valberedningens mandatperiod sträcker sig fram till dess att ny valberedning utsetts. Arvode ska ej utgå till valberedningens ledamöter. Bolaget ska dock svara för skäliga kostnader förenade med valberedningens fullgörande av uppdraget.

Valberedningens uppgift ska vara att inför årsstämma och, i förekommande fall, extra bolagsstämma, framlägga förslag avseende antal styrelseledamöter som ska väljas av stämman, styrelsearvode, styrelsens sammansättning, styrelseordförande, ordförande på årsstämma, val av revisorer och revisorsarvoden samt hur valberedningen ska utses.

Valberedningens ledamöter ska offentliggöras på bolagets hemsida senast sex månader före årsstämman.

Bolagets valberedning inför årsstämman 2023 och för tiden intill dess att ny valberedning utsetts består av: Christoffer Saidac, (Digital Bros), Michael Hjort, (Indian Nation) Anna Magnusson, (Första AP-fonden), och adjungerad till valberedningen är Torgny Hellström (styrelsens ordförande).

Styrelsen

Styrelsens uppgifter

Styrelsen bär det yttersta ansvaret för bolagets organisation och förvaltningen av bolagets verksamhet, som ska ske i bolagets och samtliga aktieägares intresse. Några av styrelsens huvuduppgifter är att hantera strategiska frågor avseende verksamhet, finansiering, etableringar, tillväxt, resultat och finansiell ställning och fortlöpande utvärdera bolagets ekonomiska situation. Styrelsen ska också se till att det finns effektiva system för uppföljning och kontroll av bolagets verksamhet och säkerställa att bolagets informationsgivning präglas av öppenhet och är korrekt, relevant och tillförlitlig.

Styrelsens sammansättning

Enligt Starbreeze bolagsordning ska styrelsen bestå av lägst tre och högst åtta ledamöter med högst två suppleanter. Ledamöterna väljs normalt årligen på årsstämman för tiden intill slutet av nästa årsstämma, men ytterligare styrelseledamöter kan väljas under året vid en extra bolagsstämma.

Styrelsen består vid tiden för årsredovisningens offentliggörande av fem ordinarie ledamöter: Torgny Hellström (ordförande), Christine Rankin, Juergen Goeldner, Jon Gillard, Thomas Lindgren och Anna Lagerborg.

Vid årsstämman 2023 omvaldes ledamöterna Torgny Hellström, Anna Lagerborg samt Thomas Lindgren. Nyval skedde av Christine Rankin, Juergen Goeldner och Jon Guillard valdes som ledamöter i samband med extra bolagsstämma den 27 september 2023.

Samtliga styrelseledamöter valdes för tiden intill slutet av nästa årsstämma, vilken kommer att hållas den 15 maj 2024. Varje styrelseledamot äger dock rätt att när som helst frånträda uppdraget.

Valberedningen har gjort bedömningen att Torgny Hellström, Christine Rankin, Jon Guillard, Juergen Goeldner, Thomas Lindgren och Anna Lagerborg är oberoende i förhållande till såväl bolaget och bolagsledningen som större aktieägare. Styrelsens sammansättning uppfyller därmed Kodens krav på oberoende.

På sidan 35 finns en tabell avseende ledamöternas deltagande i olika utskott, när ledamoten tillträdde sin position samt styrelsens bedömning av de olika ledamöternas oberoende.

Styrelsens ordförande

Styrelsens ordförande har till uppgift att bland annat leda styrelsens arbete samt att tillse att styrelsens arbete bedrivs effektivt och att styrelsen fullgör sina åligganden. Ordföranden ska genom kontakter med verkställande direktören fortlöpande få den information som behövs för att kunna följa bolagets ställning, ekonomiska planering och utveckling. Ordföranden ska vidare samråda med verkställande direktören i strategiska frågor samt kontrollera att styrelsens beslut verkställs på ett effektivt sätt.

Styrelsens ordförande ansvarar för kontakter med aktieägarna i ägarfrågor och för att förmedla synpunkter från ägarna till styrelsen. Styrelsens ordförande väljs av bolagsstämman.

Styrelsens arbetsformer

Styrelsen följer en skriftlig arbetsordning som ses över årligen och fastställs på det konstituerande styrelsemötet som hålls i anslutning till årsstämman. Arbetsordningen reglerar bland annat styrelsens arbetsformer, arbetsuppgifter, beslutsordning inom bolaget, styrelsens mötesordning, ordförandens arbetsuppgifter samt arbetsfördelningen mellan styrelsen och verkställande direktören. Instruktion avseende ekonomisk rapportering och instruktion till verkställande direktör fastställs också i samband med det konstituerande styrelsemötet.

Under verksamhetsåret 2023 genomfördes 26 protokollförda sammanträden. Respektive ledamot som har närvarat vid styrelse- och utskottsmöten framgår enligt tabellen på sidan 35.

Föredragande i strategiska frågor är verkställande direktören och i ekonomiska och finansiella frågor koncernens ekonomiansvarig.

Under verksamhetsåret sammanträdde styrelsen med revisorn vid ett flertal tillfällen.

Styrelsens utskott

Bolagets styrelse har inrättat två utskott, revisionsutskott och ersättningsutskott. Styrelsen har antagit arbetsordningar för båda utskotten.

Revisionsutskottet

Revisionsutskottets uppgift är att bereda styrelsens arbete med att kvalitetssäkra bolagets finansiella rapportering. Vidare ska revisionsutskottet fastställa riktlinjer för vilka andra tjänster än revision som bolaget får upphandla av bolagets revisorer. Utskottet har även till uppgift att ge sin utvärdering av revisionsarbetet till valberedningen vid framtagandet av valberedningens förslag till årsstämman till val av revisorer samt storleken på revisionsarvodet. Under verksamhetsåret 2023 har revisionsutskottet bland annat samrått med bolagets revisorer kring förekommande redovisnings bedömningar. Vidare har revisionsutskottet föreslagit åtgärder för att bolaget löpande ska förbättra internkontroller.

Revisionsutskottet består sedan det konstituerande styrelsemötet efter årsstämman 2023 av: Christine Rankin (ordförande), Torgny Hellström samt Thomas Lindgren.

Ersättningsutskottet

Ersättningsutskottets uppgifter är huvudsakligen att bereda frågor om ersättning och andra anställningsvillkor för VD och andra ledande befattningshavare. Ersättningsutskottet ska också följa och utvärdera pågående och under året avslutade program för rörliga ersättningar för bolagsledningen samt följa och utvärdera tillämpningen av de riktlinjer för ersättningar till ledande befattningshavare som årsstämman fattat beslut om.

Ersättningsutskottet består sedan det konstituerande styrelsemötet efter årsstämman 2023 av: Torgny Hellström (ordförande) samt Anna Lagerborg.

Ersättning till styrelsens ledamöter Ersättningen till, av bolagsstämman valda, styrelseledamöter beslutas av bolagsstämman. Vid årsstämman 2023 beslutades att arvode skulle utgå med 700 000 SEK till styrelsens ordförande samt med 260 000 SEK vardera till övriga styrelse-ledamöter som inte är anställda i bolaget.

Därutöver fastställde årsstämman om arvode till revisionsutskottets medlemmar om 175 000 kronor till ordförande och till ledamot 65 000 kronor, till ersättningsutskottet ett arvode om 50 000 kronor till ordförande och 40 000 kronor till ledamot. Arvode till revisor utgår enligt godkänd räkning.

Den ersättning som utgått till styrelsens ledamöter under 2023 framgår på sidan 35.

Utvärdering av styrelsens arbete

Styrelsearbetet utvärderas årligen med syfte att utveckla styrelsens arbetsformer och effektivitet. Det är styrelsens ordförande som ansvarar för utvärderingen och för att presentera den för valberedningen. Avsikten med utvärderingen är att få en uppfattning om styrelseledamöternas åsikter om hur styrelsearbetet bedrivs och vilka åtgärder som kan vidtas för att effektivisera styrelsearbetet samt om styrelsen är kompetensmässigt väl balanserad. Utvärderingen är ett viktigt underlag för valberedningen inför årsstämman.

Under året 2023 har utvärdering av styrelsens arbete utförts och presenterats valberedningen. Valberedningen har diskuterat vilka erfarenheter och kompetenser som behövs i styrelsen, bland annat mot bakgrund av den nu avslutade företagsrekonstruktionen och den kärnverksamhet som bolaget definierat.

Verkställande direktören och andra ledande befattningshavare

VD och övrig koncernlednings uppgifter

Den verkställande direktören utses av styrelsen och sköter Koncernens löpande förvaltning enligt styrelsens riktlinjer och anvisningar. VD ansvarar för att hålla styrelsen informerad om bolagets utveckling och rapportera om väsentliga avvikelser från fastställda affärsplaner och om händelser som har stor inverkan på bolagets utveckling och verksamhet, samt att ta fram relevant besluts-underlag till styrelsen exempelvis gällande etableringar, investeringar och övriga strategiska frågeställningar. Koncernledningen, som leds av bolagets VD, består av personer med ansvar för väsentliga verksamhetsområden inom Starbreeze.

Ersättning till VD och ledande befattningshavare

Till ledande befattningshavare inklusive verkställande direktören har en totalsumma avseende lön, rörliga ersättningar och andra förmåner utgått med 13 870 TSEK (11 203) TSEK under 2023.

Aktierelaterad ersättning uppgår till 0 (0) TSEK. För ledande befattningshavare erläggs avgiftsbestämda pensionspremier vilka motsvarar kostnaden enligt ITP-plan.

Riktlinjer för ersättning till ledande befattningshavare

Dessa riktlinjer omfattar ledande befattningshavare i Starbreeze, vilka utgörs av de som från tid till annan ingår i Bolagets ledningsgrupp. Riktlinjerna ska tillämpas på ersättningar som avtalas, och förändringar som görs i redan avtalade ersättningar, efter det att riktlinjerna antagits av årsstämman. Riktlinjerna omfattar inte ersättningar som beslutas av bolagsstämman.

Beträffande anställningsförhållanden som lyder under andra regler än svenska får vederbörliga anpassningar ske för att följa tvingande sådana regler eller lokal praxis, varvid dessa riktlinjers övergripande ändamål ska tillgodoses.

Riktlinjerna ska främja bolagets affärsstrategi, långsiktiga intressen och hållbarhet.

Bolagets affärsstrategi är i korthet följande:

Starbreeze är en oberoende utvecklare, skapare, förläggare och distributör av PC och konsolspel med ett globalt marknadsfokus, med studios i Stockholm, Barcelona, Paris och London. Med det framgångsrika varumärket PAYDAY i centrum, utvecklar Starbreeze spel baserat på egna och andras varumärken, både internt och i samarbete med externa spelutvecklare.

Starbreeze huvudsakliga verksamhet består av egen utveckling av tv- och datorspel som helt eller delvis finansieras med egna medel. Majoriteten av bolagets anställda har som huvudsaklig sysselsättning att utveckla bolagets produkter. Spelen distribueras sedan i huvudsak via digitala plattformar såsom Steam, eller i partnerskap med andra företag för fysisk distribution. Bolagets slutkund är de konsumenterna som köper spelet via de olika spelplattformarna eller återförsäljare.

För ytterligare information om bolagets affärsstrategi, se www.starbreeze.com / corporate.starbreeze.com.

Bolaget ska erbjuda marknadsmässiga villkor som gör att Bolaget kan rekrytera och behålla kompetent personal.

Rörlig ersättning som omfattas av dessa riktlinjer ska syfta till att främja bolagets affärsstrategi och långsiktiga intressen, inklusive dess hållbarhet.

Formerna av ersättning m.m.

Ersättningen till bolagsledningen kan bestå av fast lön, rörlig ersättning, pension och andra sedvanliga förmåner. Därutöver ska styrelsen årligen utvärdera huruvida aktierelaterade eller aktiekursrelaterade incitamentsprogram bör föreslås årsstämman. Sådana aktierelaterade eller aktiekursrelaterade incitamentsprogram beslutas av bolagsstämman och omfattas därför inte av dessa riktlinjer.

Den fasta lönen omprövas som huvudregel en gång per år och ska beakta individens kvalitativa prestation. Ersättningen till den verkställande direktören och övriga ledande befattningshavare ska vara marknadsmässig.

Styrelsen ska vidare äga fatta beslut om rörlig ersättning i form av kontant bonus till Bolagets ledande befattningshavare. Den rörliga ersättningen ska vara kopplad till förutbestämda och mätbara kriterier. Den rörliga ersättningen på årsbasis får uppgå till högst 75 procent av den fasta årslönen för den verkställande direktören och 50 procent av den fasta årslönen för övriga ledande befattningshavare.

För verkställande direktör och ledande befattningshavare erläggs avgiftsbestämda pensions-premier vilka motsvarar kostnaden enligt sedvanlig ITP-plan. Andra sedvanliga förmåner får sammanlagt uppgå till högst 10 procent av den fasta årslönen.

Beträffande anställningsförhållanden som lyder under andra regler än svenska får, såvitt avser pensionsförmåner och andra förmåner, vederbörliga anpassningar ske för att följa tvingande sådana regler eller lokal praxis, varvid dessa riktlinjers övergripande ändamål ska tillgodoses.

Upphörande av anställning

Vid uppsägning från verkställande direktörens sida råder en uppsägningstid om sex månader och vid uppsägning från Bolagets sida gäller en uppsägningstid om sex månader med tillägget att ett avgångsvederlag om 6 månader skall utgå. Övriga ledande befattningshavare ska ha en uppsägningstid på tre till nio månader.

Därutöver kan ersättning för eventuellt åtagande om konkurrensbegränsning utgå. Sådan ersättning ska kompensera för eventuellt inkomstbortfall och ska endast utgå i den utsträckning som den tidigare befattningshavaren saknar rätt till avgångsvederlag. Ersättningen ska uppgå till högst 60 procent av den fasta kontantlönen vid tidpunkten för uppsägningen, om inte

annat följer av tvingande kollektivavtalsbestämmelser, och utgå under den tid som åtagandet om konkurrensbegränsning gäller, vilket ska vara högst 18 månader efter anställningens upphörande.

Lön och anställningsvillkor för anställda

Vid beredningen av styrelsens förslag till dessa ersättningsriktlinjer har lön och anställningsvillkor för bolagets anställda beaktats genom att uppgifter om anställdas totalersättning, ersättningens komponenter samt ersättningens ökning och ökningstakt över tid har utgjort en del av ersättningsutskottets och styrelsens besluts-underlag vid utvärderingen av skäligheten av riktlinjerna och de begränsningar som följer av dessa.

Beslutsprocessen för att fastställa, se över och genomföra riktlinjerna

Styrelsen har inrättat ett ersättningsutskott. I utskottets uppgifter ingår att bereda styrelsens beslut om förslag till riktlinjer för ersättning till ledande befattningshavare. Styrelsen ska upprätta förslag till nya riktlinjer åtminstone vart fjärde år och lägga fram förslaget för beslut vid årsstämman.

Riktlinjerna ska gälla till dess att nya riktlinjer antagits av bolagsstämman. Ersättningsutskottet ska även följa och utvärdera program för rörliga ersättningar för bolagsledningen, tillämpningen av riktlinjer för ersättning till ledande befattningshavare samt gällande ersättningsstrukturer och ersättningsnivåer i bolaget. Vid styrelsens behandling av och beslut i ersättningsrelaterade frågor närvarar inte verkställande direktören eller andra personer i bolagsledningen, i den mån de berörs av frågorna.

Frågående av riktlinjerna

Styrelsen har rätt att frågå ovanstående riktlinjer helt eller delvis om styrelsen bedömer att det i ett enskilt fall finns särskilda skäl som motiverar det och ett avsteg är nödvändigt för att tillgodose bolagets långsiktiga intressen, inklusive dess hållbarhet, eller för att säkerställa bolagets ekonomiska bärkraft. Som angivits ovan ingår det i ersättningsutskottets uppgifter att bereda styrelsens beslut i ersättningsfrågor, vilket innefattar beslut om avsteg från riktlinjerna.

Revision och kontroll

Extern revisor

Bolagets revisor utses av bolagsstämman. Revisorn ska granska bolagets årsredovisning och bokföring samt styrelsens och den verkställande direktörens förvaltning.

Utöver revisionsberättelsen avger revisorn även normalt sett en översiktlig granskningsberättelse vid tredje kvar talets delårsrapport.

Vid årsstämman den 11 maj 2023 omvaldes revisionsfirman Öhrlings PricewaterhouseCoopers AB, (Torsgatan 21, 113 21 Stockholm) till bolagets revisorer för tiden intill slutet av den årsstämma som hålls under 2024. Öhrlings PricewaterhouseCoopers AB har varit bolagets revisor för år 2015-2023 och fram till årsstämman 2024. Huvudansvarig revisor är auktoriserade revisorn Aleksander Lyckow.

Aleksander Lyckow är medlem i FAR. Revisionsberättelsen undertecknas av Aleksander Lyckow.

Ersättning till revisorn

Beslut om ersättning till revisorn fattas av bolagsstämman, efter förslag från valberedningen. Vid årsstämman den 11 maj 2023 beslutades att arvode till revisorn skulle utgå enligt godkänd räkning.

Intern kontroll

Styrelsens ansvar för den interna kontrollen regleras i aktiebolagslagen och årsredovisningslagen som innehåller krav på att informationen om de viktigaste inslagen i Starbreeze system för intern kontroll och riskhantering i samband med den finansiella rapporteringen varje år ska ingå i bolagsstyrningsrapporten. Styrelsens ansvar för den interna kontrollen regleras även i Koden.

Styrelsen ska bland annat se till att Starbreeze har god intern kontroll och formaliserade rutiner som säkerställer att fastlagda principer för finansiell rapportering och intern kontroll efterlevs samt att det finns ändamålsenliga system för uppföljning och kontroll av bolagets verksamhet och de risker som bolaget och dess verksamhet är förknippad med. Den interna kontrollens övergripande syfte är att i rimlig grad säkerställa att bolagets operativa strategier och mål följs upp och att ägarnas investering skyddas. Den interna kontrollen ska vidare säkerställa att den externa finansiella rapporteringen med rimlig säkerhet är

tillförlitlig och upprättad i överensstämmelse med god redovisningssed, uppfyller krav på informationsgivning i enlighet med interna policies samt att tillämpliga lagar och förordningar följs samt att krav på noterade bolag efterlevs.

Kontrollmiljö

Den interna kontrollen inom Starbreeze baseras på en kontrollmiljö som omfattar organisation, beslutsvägar, befogenheter och ansvar. Styrelsen har en skriftlig arbetsordning som klargör styrelsens ansvar och som reglerar styrelsens arbetsfördelning. I arbetsordningen framgår även vilka frågor som ska föreläggas styrelsen för beslut. Rollfördelning mellan styrelse och verkställande direktören finns kommunicerad i styrelsens arbetsordning samt i dess VD-instruktion. Verkställande direktören leder därutöver verksamheten utifrån aktiebolagslagen, andra lagar och förordningar, regelverk för aktiemarknadsbolag, svensk kod för bolagsstyrning med mera. Styrelsen följer upp att fastlagda principer för den finansiella rapporteringen och interna kontrollen efterlevs samt upprätthåller ändamålsenliga relationer med bolagets revisorer. Bolagsledningen ansvarar för det system av interna kontroller som krävs för att hantera väsentliga risker i den löpande verksamheten. Vidare bereder revisions-utskottet frågor för beslut i styrelsen i syfte att upprätthålla en god kontroll.

Riskbedömning och kontrollaktiviteter

En tydlig organisation och beslutsordning syftar till att skapa en god medvetenhet om risker hos medarbetarna och ett väl avvägt risktagande. Inbyggda kontrollpunkter syftar även till att risken för felaktigheter i redovisningen minimeras. Likaså finns dokumenterade rutiner avseende hanteringen av bolagets ekonomi- och konsolideringssystem. Uppföljning sker löpande för att vidmakthålla god intern kontroll och därmed förebygga och upptäcka risker.

Riskhantering

De väsentliga risker som påverkar den interna kontrollen avseende den finansiella rapporteringen och operationella kontroller identifieras och hanteras såväl på koncern-, affärsområde-, som dotterbolagsnivå. I styrelsen ansvarar revisionsutskottet för att väsentliga finansiella risker respektive risker för fel i den finansiella rapporteringen identifieras och bereds för beslut om eventuella åtgärder i styrelsen för att säkerställa en korrekt finansiell rapportering. Särskilt prioriterat är att identifiera processer där risken för väsentliga fel relativt

sett är högre på grund av komplexiteten i processen eller i sammanhang där stora värden är involverade.

Styrelsen ger ledningen i uppdrag att analysera verksamheten och identifiera och kvantifiera de risker som koncernen exponeras för. Efter att riskerna identifierats har de rangordnats efter sannolikhet och konsekvens. Utifrån denna analys har bolaget tagit fram ett stort antal kontroller inom områdena Finans, Management, IT, HR och Spelutveckling, Förlagsverksamhet och PR samt IR. En planlagd självbedömningsrutin utförs enligt en fastlagd plan och avrapportering av utfallet sker till revisionsutskottet och styrelsen, som säker-ställer att kontrollerna utförts. Resultat, analys och åtgärder av detta arbete rapporteras direkt till revisionsutskottet och styrelsen.

Uppföljning

Styrelsen utvärderar kontinuerligt den information som bolagsledningen och revisionsutskottet presenterar. Styrelsens arbete innefattar också att säkerställa att åtgärder vidtas rörande eventuella brister och förslag till åtgärder som framkommit vid extern revision och den interna uppföljningen av internkontroll som bolaget har implementerat. Efter att styrelsen erhållit analys av internkontrollen bereder revisionsutskottet förslag till beslut i styrelsen rörande åtgärder av de brister och svagheter som har identifierats.

Vid slutet av året erhåller revisionsutskottet en slutlig rapport över internkontrollens utfall och status. Baserat på denna bereder revisionsutskottet förslag till styrelsen avseende förbättringsåtgärder. Detta är en ständigt pågående process enligt årshjulet för revision och kontroll.

Styrelsen erhåller även löpande rapporter om koncernens finansiella ställning och utveckling. Efter varje kvartalsslut behandlas koncernens ekonomiska situation och ledningen analyserar månatligen resultatutvecklingen på detaljnivå, vilket sedan månatligen avrapporteras i sammanfattad form till styrelsen. Revisionsutskottet följer vid sina samman träden upp den ekonomiska redovisningen och revisionsutskottet och styrelsen får vid ett tillfälle per räkenskapsår en särskild föredragning från revisorerna avseende deras iakttagelser.

Styrelsens sammansättning

Namn	Revisions- och ersättningsutskott	Innehäft befattning sedan	Oberoende bolaget/ägare	Närvaro styrelsemöten	Närvaro revisionsutskott	Närvaro ersättningsutskott
Torgny Hellström	Revisions- och ersättningsutskott	2019	Ja/Ja	26/26	6/6	3/3
Anna Lagerborg	Ersättningsutskott	2020	Ja/Ja	24/26	-	3/3
Thomas Lindgren	Revisionsutskott	2021	Ja/Ja	24/26	6/6	-
Christin Rankin	Revisionsutskott (ordförande)	2023	Ja/Ja	14/14	3/3	-
Jürgen Goeldner		2023	Ja/Ja	5/5	-	-
Jon Gillard		2023	Ja/Ja	5/5	-	-

Ersättning till styrelse och ledande befattningshavare

2023 (TSEK)	Grundlön/styrelsearvode	Rörlig ersättning	Övriga förmåner	Pensionskostnad	Summa
Torgny Hellström, styrelseordförande	730	-	-	-	730
Anna Lagerborg	307	-	-	-	307
Thomas Lindgren	325	-	-	-	325
Christin Rankin	279	-	-	-	279
Jürgen Goeldner	65	-	-	-	65
Jon Gillard	65	-	-	-	65
Tobias Sjögren, VD	3 050	-	-	559	3 609
Övriga ledande befattningshavare, i genomsnitt 6 personer, vid årets utgång 5 personer	8 975	-	124	1 162	10 261
Summa	13 796	-	124	1 721	15 641

Styrelse och revisor

Torgny Hellström

Styrelseordförande sedan 2019

Född: 1958

Utbildning: Jur. kand, Stockholms Universitet, Executive education Thunderbird (University of Phoenix)

Huvudsaklig sysselsättning: Torgny Hellström är verksam som styrelseledamot och managementkonsult och har tidigare haft ledande positioner som Ordförande i DDM Holding AG och MagComp AB, styrelseledamot i True Heading AB och Seapilot AB, inom Anoto Group, senast som VD och tidigare som COO och chefsjurist. Torgnys tidigare arbeten inkluderar även bland annat Vice President Litigation inom Ericssonkoncernen samt befattningar inom IBM Europe och IBM Nordic.

Andra uppdrag: Styrelseordförande i Terranet AB, Precise Biometrics AB, Drupps Group AB och Swipp AB.

Innehav i bolaget: För uppdaterat ägande se [denna länk](#).

Torgny Hellström är oberoende i förhållande till Bolaget, dess ledning och större aktieägare.

Anna Lagerborg

Styrelseledamot sedan 2020

Född: 1966

Utbildning: Fil.kand. i systemvetenskap.

Huvudsaklig sysselsättning: Anna arbetar idag med executive search och affärsutveckling på Safemind, ett rekryteringsföretag specialiserat inom tech och digitalisering. Anna har en lång bakgrund av att leda tech-organisationer bland annat från NetEnt där hon varit utvecklingschef och ingått i koncernledningen och från Hemnet där hon varit CTO, tillförordnad vd och vice vd.

Andra uppdrag: -

Innehav i bolaget: För uppdaterat ägande, se [denna länk](#).

Anna Lagerborg är oberoende i förhållande till Bolaget, dess ledning och större aktieägare.

Thomas Lindgren

Styrelseledamot sedan 2021

Visa mer information

Född: 1971

Utbildning: Dubbel Master of Science i Finance och Managerial Accounting, Stockholm School of Economics.

Huvudsaklig sysselsättning: Investerare, mentor och flertalet styrelseuppdrag. Tidigare exekutiva befattningar på Fatshark, Goodbye Kansas Game Invest och ISD. Tidigare CEO på Glorious Games (Stardoll), Gamefederation och ISD, grundare av Wanderword, TNTX, Northify och Boden Intrassenter Fastighets AB.

Andra uppdrag: Styrelseordförande Wanderword, Ecobloom och Boden Intrassenter Fastighets AB, Ledamot i Northify, Rahms Ståd och TNTX.

Innehav i bolaget: För uppdaterat ägande, se [denna länk](#).

Thomas Lindgren är oberoende i förhållande till Bolaget, dess ledning och större aktieägare.

Christine Rankin

Styrelseledamot sedan 2023

Visa mer information

Född: 1964

Utbildning: Civilekonomexamen från Stockholm Universitet

Huvudsaklig sysselsättning: Christine har tidigare varit auktoriserad revisor och delägare på PwC och har sedan 2014 haft ledande positioner på flera bolags ekonomiafdelningar, senast som Senior VP Corporate Control på Veoneer Inc.

Andra uppdrag: Styrelseledamot i Coinshares International Ltd, Orexo AB, 4C Group AB (publ) samt Bonesupport AB (publ)

Innehav i bolaget: För uppdaterat ägande, se [denna länk](#).

Christine Rankin är oberoende i förhållande till Bolaget, dess ledning och större aktieägare.

Jon Gillard

Styrelseledamot sedan 2023

Visa mer information

Född: 1966

Utbildning: Studier i fysik, kemi och matematik på Oxford Brookes University

Huvudsaklig sysselsättning: Jon är brittisk medborgare och har varit 36 år i spelbranschen där han har haft flera ledande befattningar inom Games Workshop Group Plc. Jon är nu affärskonsult, investerare och mentor.

Andra uppdrag: Inga övriga uppdrag.

Innehav i bolaget: För uppdaterat ägande, se [denna länk](#).

Jon Gillard är oberoende i förhållande till Bolaget, dess ledning och större aktieägare.

Jürgen Goeldner

Styrelseledamot sedan 2023

Visa mer information

Född: 1953

Utbildning: Studier i utbildning och psykologi vid tyska universitetet i Darmstadt

Huvudsaklig sysselsättning: Jürgen är tysk medborgare och har tillbringat 40 år i spelbranschen och har haft flera ledande befattningar. Hans senaste var som VD för Focus Home Interactive. Juergen är idag affärskonsult och investerare.

Andra uppdrag: Inga övriga uppdrag.

Innehav i bolaget: För uppdaterat ägande, se [denna länk](#).

Jürgen är oberoende i förhållande till Bolaget, dess ledning och större aktieägare.

Revisor

Det auktoriserade revisionsbolaget Öhrlings PricewaterhouseCoopers AB är valda till revisorer.

Aleksander Lyckow

Huvudansvarig revisor Revisor i Starbreeze AB (publ) sedan 2022.

Född 1980

Auktoriserad revisor.

Ledningsgrupp

Jürgen Goeldner

Tf VD sedan 2024

Född: 1953

Se [presentation under Styrelse ovan](#).

Mats Juhl

CFO sedan 2020.

Född: 1973

Utbildning: Magisterexamen i Finansiering Lunds Universitet

Bakgrund: CFO Mips AB (publ.), CFO Tengbomgruppen AB, CFO Sweden Arena Management KB (Friends Arena), Finance Director Ticnet AB, Ekonomichef Enea AB (publ.)

Innehav i bolaget: För uppdaterat ägande, se [denna länk](#).

Egil Strunke

CSO sedan 2024.

Född: 1965

Utbildning: Studier i Ekonomi, Juridik, Språk vid Stockholms Universitet.

Bakgrund: Tidigare grundare och VD på Strunke Games, Chief Operating Officer på Embracer Group AB (publ.), nordisk försäljningsdirektör på 20th Century Fox, ett flertal ledande roller på Nordic Games, affärsrådeschef för spel på Pan Vision samt landschef på Electronic Arts Sweden.

Innehav i bolaget: För uppdaterat ägande, se [denna länk](#).

Fredrik Malmqvist

VP Studio sedan 2021

Född: 1979

Utbildning: Bachelor of Science – Computer Science, Karlstad University

Bakgrund: Fredrik har lång och gedigen erfarenhet från spelbranschen, de senaste 10 åren som Development Director på DICE där han arbetade med deras Battlefield franchise, både live och box produkter. Han har utöver det 8 års erfarenhet från software utveckling.

Innehav i bolaget: För uppdaterat ägande, se [denna länk](#).

Staffan Nyström

VP Publishing sedan 2021

Född: 1978

Utbildning: Civilingenjör – Industriell Ekonomi, Luleå Tekniska Universitet.

Bakgrund: Över 18 års erfarenhet inom marknadsföring på både byrå- och kundsidan. Staffan drev tidigare den interna fullservicebyrån på Wargaming och innan dess var han Head of Marketing for Expansive Worlds på Avalanche Studios.

Innehav i bolaget: För uppdaterat ägande, se [denna länk](#).

Hanna Falk

Tf VP Human Resources

Född: 1977

Utbildning: Human Resources Management, Stockholms Universitet.

Bakgrund: Interim Chief People Officer, Qliro AB, CHRO Iver AB, Globala HR roller inom Electrolux och Ericsson, Head of HR BU Technology Solution, Telia, VP HR BA Apoteket Partner, Apoteket AB.

Innehav i bolaget: För uppdaterat ägande, se [denna länk](#).



Förvaltnings- berättelse

07

Förvaltningsberättelse

Styrelsen och verkställande direktören för Starbreeze AB (publ), 556551-8932, avger härmed årsredovisning och koncernredovisning för räkenskapsåret 2023-01-01-2023-12-31, Starbreeze 26:e räkenskapsår. I årsredovisningen angivna uppgifter avser, om ej annat anges, koncernen. Samtliga belopp, om inte annat anges, tas upp i TSEK. Uppgifter inom parentes avser föregående år.

Allmänt om verksamheten

Starbreeze är en oberoende utvecklare, skapare, förläggare och distributör av PC- och konsolspel för den globala marknaden.

Starbreeze grundades 1998 och har sedan dess utvecklats till en väletablerad spelutvecklare och förläggare av dator- och tv-spel med verksamhet i flera länder i världen och sin huvudsakliga verksamhet i Stockholm. Under 2023 bestod verksamheten huvudsakligen av egen spelutveckling och förlagsverksamhet med fokus på de egna IP:na PAYDAY och Baxter samt tredjeparts förläggning.

Övrig verksamhet består till del av det som definierats som icke kärnverksamhet, och inga resurser har under året belastat denna verksamhet.

Starbreezekoncernen omfattas av moderbolaget Starbreeze AB (publ), dotterbolagen Starbreeze Production AB, Starbreeze Studio AB, Starbreeze Publishing AB, New Starbreeze Publishing PD IP AB, Starbreeze VR AB, Starbreeze USA Inc, Starbreeze LA Inc, Starbreeze IP LUX, Starbreeze IP LUX II Sarl, Starbreeze Barcelona SL, Starbreeze Paris SAS, New Starbreeze Studios AB, New Starbreeze Publishing AB, Enterspace AB, Starbreeze IP AB och Starbreeze Studios UK Ltd. Under året har Enterspace International AB och Starbreeze Ventures AB likviderats.. Koncernen äger även 33,3 procent i joint venture-bolaget StarVR Corporation.

Väsentliga händelser under året

Den 28 april beslutade Starbreeze om en företrädesemission för att accelerera tillväxtinitiativ och

stärka balansräkningen samt offentliggjorde preliminär finansiell information för det första kvartalet 2023. Emissionen övertecknades och Starbreeze tillfördes cirka 453 MSEK före transaktionskostnader.

Den 19 juli påkallade Digital Bros konvertering av sitt konvertibellån om 215 MSEK till kursen SEK 1,45 per aktie.

Den 21 september lanserades PAYDAY 3, globalt och spelare kunde börja planera och genomföra det perfekta rånet tillsammans med sina vänner.

Vid den extra bolagsstämman som hölls den 27 september 2023 beslutades i enlighet med valberedningens förslag att välja Jon Gillard och Jürgen Goeldner till nya styrelseledamöter.

Den 7 november lanserades Roboquest 1.0 på Steam®, Xbox Series X|S, Xbox Game Pass och Epic Games Store.

Optionsprogram

Per den 31 december 2023 finns inga utestående personaloptioner eller tilldelade utestående teckningsoptioner.

Händelser efter räkenskapsårets utgång

Den 19 januari meddelade Starbreeze förändringar i koncernledningen för att ytterligare stärka strategiskt och kommersiellt fokus.

Den 12 mars utsågs nuvarande styrelseledamot Jürgen Goeldner till tillförordnad VD för Starbreeze.

För detaljerad information om väsentliga händelser under året och efter räkenskapsårets utgång hänvisas till corporate.starbreeze.com

Nettoomsättning och resultat

Räkenskapsåret omfattar 12 månader (januari-december 2023).

Nettoomsättningen uppgick till 633,5 MSEK (127,6). Ökningen är hänförlig till lanseringen av PAYDAY 3 i september 2023. Spelförsäljningen uppgick till 616,7 MSEK (122,8), tredjepartsförläggning till 14,9 MSEK (0) och licensaffärer till 1,7 MSEK (4,7).

Starbreeze redovisade omsättning hänförligt PAYDAY 3 uppgick till 477,0 MSEK (0). Av försäljningen utgörs 259,6 MSEK av intäkt relaterat till tidigare erhållen spelfinansiering och 217,4 MSEK av intäktsdelning enligt co-publishingavtalet med Plaion. All intäkt är hänförlig plattformarna Steam, Xbox Game Pass, Xbox X|S, Playstation 5 samt Epic Games Store. Försäljningen består av försäljning av baspelet i olika utgåvor och licensversioner, inklusive engångsintäkter från plattformägare samt försäljning av DLC.

PAYDAY 2s försäljning uppgick till 139,1 MSEK (121,9) och är hänförlig till försäljning via Steam och Epic Games Store.

Direkta kostnader uppgick till 309,3 MSEK (60,5) och består av kostnader kopplade till spelproduktion och spelutveckling. I direkta kostnader ingår avskrivningar om 231,6 MSEK (44,2), serverkostnader om 41,5 MSEK (1,3), personalrelaterade kostnader om 130,2 MSEK (102,7), intäktsdelning kopplat till tredjepartsförläggning om 10,8 MSEK (6,4). De ökade kostnaderna förklaras av planenliga avskrivningar på tillgången PAYDAY 3 samt initialt högre matchmaking och serverkostnader i samband med lanseringen av PAYDAY 3 om cirka 30 MSEK.

Aktiverade utvecklingsutgifter har minskat de direkta kostnaderna med 143,7 MSEK (112,5) och avser spelen PAYDAY 2, PAYDAY 3, Baxter samt utveckling av övriga IP:n.

Försäljnings- och marknadsföringskostnader uppgick till 46,8 MSEK (15,8) och avser marknadsaktiviteter och personalkostnader. Ökningen är främst hänförlig till nedskrivning av osäkra kundfordringar relaterat till vidarefakturerade marknadsföringskostnader om 8,1 MSEK, ökade personalrelaterade kostnader om 7,4 MSEK samt fler genomförda marknadsaktiviteter relaterat till PAYDAY 3 om 6,6 MSEK.

Administrationskostnader uppgick till 79,4 MSEK (64,1) och avser bland annat kontorskostnader och löner till personal som inte arbetar inom spelproduktion eller marknadsföring, samt övriga externa kostnader. De högre kostnaderna är främst hänförliga till personalrelaterade kostnader där huvuddelen utgörs av lönekostnader för anställd personal, kostnader för

personalförändringar, reserverade lönekostnader relaterat till bolagets långsiktiga incitamentsprogram avseende PAYDAY 3 samt externa kostnader så som IT-relaterade kostnader och legala kostnader.

I administrationskostnaderna ingår avskrivningar om 15,6 MSEK (15,4). Aktiverade utvecklingsutgifter minskade administrationskostnaderna med 36,8 MSEK (30,6) och avser spelen PAYDAY 2, PAYDAY 3, Baxter samt övriga IP:n.

Övriga intäkter uppgick till 13,7 MSEK (19,5). Posten består främst av vidarefakturerade kostnader avseende PAYDAY 3, 9,9 MSEK (12,9), samt hyresintäkter om 3,5 MSEK (3,0).

Övriga kostnader uppgick till 21,4 MSEK (0) och avser valutakurseffekter avseende omvärdering av tillgångar och skulder i utländsk valuta. Motsvarande belopp föregående år uppgick till 4,1 MSEK och redovisades under övriga intäkter.

Rörelseresultatet före avskrivningar och nedskrivningar, EBITDA, uppgick till 439,3 MSEK (66,4). Ökningen förklaras av lanseringen av PAYDAY 3.

Finansnettot uppgick till 17,4 MSEK (-61,1). Intäkterna är huvudsakligen hänförliga till omförhandlingen av bolagets konvertibellån samt därmed förenlig skuld om 28,3 MSEK. Nettoeffekten beaktat årets kostnad för lånen uppgick till 13,0 MSEK (-58,5). Under juli månad konverterades konvertibellånet till aktier och skulden amorterades.

Under året har den spelfinansiering som erhöles avseende utveckling av PAYDAY 3 valutasäkrats genom köp av valutaderivat. De framtida derivaten marknadsvärderas månatligen och under året har denna värdering medfört en positiv påverkan på resultatet genom en orealiserad värdeförändring om 2,1 MSEK (-2,1). Per 31 december finns inga utestående derivat.

Under året belastades finansnettot av räntekostnad på leasingsskuld med -0,4 MSEK (-0,7).

Resultat före skatt uppgick för året till 207,7 MSEK (-54,4).

Resultat för året uppgick till 207,6 MSEK (-59,8).

Resultat per aktie, före och efter utspädning, uppgick till 0,19 SEK (-0,08).

Anläggningstillgångar

Goodwill uppgick vid årets utgång till 46,7 MSEK (48,3). Minskningen av goodwill är hänförlig till omvärdering av tillgångar i utländsk valuta.

Licenstagningar uppgår till 11,1 MSEK (0) och består av rättighet att nyttja IP rättigheter.

Immateriella anläggningstillgångar, som främst består av IP-rättigheter, uppgick till 141,9 MSEK (174,3).

Balanserade utgifter för egen spel- och teknikutveckling uppgick till 312,0 MSEK (328,2).

Investeringar i förlagsprojekt uppgick till 6,8 MSEK (4,0).

Av- och nedskrivningar avseende immateriella tillgångar uppgick till 233,6 MSEK (44,1) under perioden. Ökningen förklaras av avskrivning påbörjats av PAYDAY 3.

Omsättningstillgångar

Kundfordringar och övriga fordringar uppgick till 164,2 MSEK (11,6) varav kundfordran avseende PAYDAY 3 uppgick till 157,1 MSEK. Starbreeze erhåller likvid först efter det att Plaion erhållit likvid och Starbreeze ställt ut en faktura på den andel som Starbreeze har rätt till enligt villkoren för intäktindelning.

Förutbetalda kostnader och upplupna intäkter uppgick vid årets utgång till 62,0 MSEK (40,6) varav 17,1 MSEK (16,8) avser fordran för försäljning av PAYDAY 2 samt PAYDAY 3.

Eget kapital

På balansdagen uppgick koncernens egna kapital till 894,7 MSEK (56,8). Ökningen av eget kapital är ett resultat av den företrädesemission som gjordes under det andra kvartalet 2023 samt konvertering av bolagets konvertibellån som gjordes under tredje kvartalet 2023.

Långfristiga skulder.

Långfristiga skulder uppgick till 2,0 MSEK (386,5). Konvertering av konvertibellån till aktier, 215,1 MSEK och amortering av relaterad skuld -147,5 MSEK genomfördes i juli 2023. Motsvarande skuld i Q4 2022 var 378,0. Långfristig del av leasingsskuld uppgick till 0,2 MSEK (5,4) och uppskjuten skatteskuld uppgick till 1,3 MSEK (1,4).

Kortfristiga skulder

Kortfristiga skulder uppgick totalt till 214,8 MSEK (303,2). Leverantörsskulder och övriga skulder uppgick vid årets utgång till 100,2 MSEK (245,7). Kortfristig skuld för leasingkontrakt uppgick till 6,5 MSEK (16,2). Upplupna kostnader och förutbetalda intäkter uppgick vid årets slut till 108,1 MSEK (39,2).

Under året har konvertering av konvertibellån till aktier och slutamortering av relaterad skuld genomförts. I samband med spelsläpp av PAYDAY 3 krediterades skulden med 247,1 MSEK, krediteringen är icke kassaflödespåverkande.

Kassaflöde

Kassaflöde från den löpande verksamheten före förändring av rörelsekapital uppgick till 190,0 MSEK (65,4) där ett positivt rörelseresultat uppgick till 190,3 MSEK (6,7) och justering för poster som ej ingår i kassaflödet uppgick till -2,5 MSEK (59,9). Justering för poster som ej ingår i kassaflödet består av avskrivningar på tillgångar om 249,0 MSEK (59,6) och valutakurseffekter om 5,9 MSEK (1,1). I posten ingår även den reglering som gjorts avseende tidigare erhållen finansiering för spelutveckling från Plaion. Beloppet uppgick till -259,6 MSEK. Regleringen av skulden genomfördes i samband med lansering av PAYDAY 3 och tidigare erhållen spelfinansiering avseende utveckling intäktsfördes utan kassaflödespåverkan. Då spelfinansieringen erhållits löpande under utvecklingsfasen av PAYDAY 3 har kassaflödeseffekten redan infallit.

Kassaflöde från den löpande verksamheten efter förändringar i rörelsekapital uppgick till 114,6 MSEK (57,8). Rörelsekapitalet påverkas negativt av den fordran som finns kopplat till försäljning av PAYDAY 3. Starbreeze erhåller likvid först efter det att Plaion erhållit likvid och Starbreeze ställt ut en faktura på den andel som Starbreeze har rätt till enligt villkoren för intäktindelning.

Kassaflöde från investeringsverksamheten uppgick till -202,4 MSEK (-143,9) varav investeringar i egen spelutveckling uppgick till -173,9 MSEK (-143,1). Investering i förlagsprojekt har gjorts till ett belopp om -13,9 MSEK (0,0) och licenstagningar -11,1 MSEK (0).

Kassaflöde från finansieringsverksamheten uppgick till 327,4 MSEK (65,5) och är ett resultat av den företrädesemission som genomfördes under andra kvartalet 2023 vilket medförde en positiv effekt på kassaflödet om 414,2 MSEK. I juli 2023

amorterade bolaget finansiell skuld om -147,5 MSEK. Under året har bolaget erhållit spelfinansiering från Plaion om 77,9 MSEK (86,1). Leasingutgifter uppgick till -15,3 MSEK (-19,1).

Årets totala kassaflöde var 239,6 MSEK (-20,6). Likvida medel vid årets slut uppgick till 347,8 MSEK (108,2).

Investeringar

Under året uppgick koncernens investeringar i materiella anläggningstillgångar till -3,5 MSEK (-1,3). Investeringar i egen spel- och teknikutveckling uppgick till -173,9 MSEK (-143,1).

Nedskrivningar

Starbreeze gör löpande nedskrivningsprövningar av tillgångar utan bestämd livslängd för att säkerställa att redovisat värde av en tillgång inte överstiger verkligt värde. Under räkenskapsåret har dessa nedskrivningsprövningar inte medfört några nedskrivningar.

Forskning och utveckling

Koncernen bedriver forskning och utveckling inom spelutveckling. Den största delen av bolagets utvecklingsutgifter läggs på att ta fram och uppdatera spel och förenlig utveckling och består huvudsakligen av personalkostnader. Största delen av arbetet är specifikt för olika spel. Viss del av utvecklingen avser funktioner och mekanik gemensamma för flera spel. Kostnaderna för detta tas löpande under själva utvecklingsfasen, det vill säga till dess att det är tekniskt möjligt att färdigställa produkten och att den är kommersiellt gångbar. När projektet nått denna nivå och därmed gått över i en utvecklingsfas, aktiveras utgifterna och redovisas då som en immateriell tillgång. När tillgången är färdigställd, skrivs den av i takt med tillgångens ekonomiska livslängd.

Miljöpåverkan

Ingen av koncernens bolag bedriver någon tillståndspliktig verksamhet enligt miljöbalken. Starbreeze har dock en uttalad ambition att minimera den negativa påverkan på miljön som verksamheten har och har fastslagit ett antal riktlinjer kring detta.

Hållbarhet

Starbreeze hållbarhetsrapport återfinns på sidorna 19-26 i denna årsredovisning. En god och säker arbetsmiljö är en viktig hållbarhetsfråga för Starbreeze. Målet med Starbreezes arbetsmiljöarbete är att skapa en fysiskt, psykiskt och socialt sund och utvecklande arbetsplats för alla medarbetare.

I bolagets uppförandekod anges de grundläggande principerna för hur Starbreeze gör affärer. I uppförandekoden framgår även vad medarbetarna kan förvänta sig av Starbreeze som arbetsgivare när det gäller exempelvis arbetsmiljö, säkerhet, mänskliga rättigheter, jämställdhet, hälsa och individens integritet.

Marknadsföringen ska vara etisk, ärlig och ska reflektera allmänt gängse sociala standarder för vad som anses vara god smak och anständigt.

Personal

Antalet anställda uppgick vid årets utgång till 194 personer (165), varav 159 män och 35 kvinnor. Medelåldern uppgick per 31 december 2023 till 34 år (43). För mer information se not 11 och 12 samt koncernens hållbarhetsrapport på sidorna 19-26 i denna årsredovisning.

Ersättning till styrelse och ledande befattningshavare

Beslutade och inför årsstämman 2023 föreslagna riktlinjer för ersättning till styrelse och ledande befattningshavare återfinns i Bolagsstyrningsrapporten på sidan 30-34. Kostnader under 2023 för ersättning till ledande befattningshavare framgår av not 13 samt av Ersättningsrapporten för 2023.

Moderbolaget

Starbreeze AB (publ) är moderbolag för koncernen. Ledningsgruppen och andra centrala gruppfunktioner finns samlade i moderbolaget.

Moderbolagets nettoomsättning för 2023 uppgick till 32,4 MSEK (28,8) och resultat före och efter skatt uppgick till -597,6 MSEK (-52,9). I samband med att de sista rekonstruktionsdelarna avslutades under året, dvs konvertering av konvertibel och amortering av relaterad skuld, skrev moderbolaget ner interna fordringar till ett belopp om -513,6 MSEK. Nedskrivningen skedde med anledning av uppdaterade bedömningar och för att

harmonisera bokförda värden i moderbolaget med koncernen. Nedskrivningen har ingen påverkan på koncernen då den enbart avser interna fordringar.

Aktier i dotterbolag uppgick till 336,1 MSEK (331,4).

Vid periodens utgång uppgick likvida medel till 161,8 MSEK (2,8) och moderbolagets egna kapital var 736,8 MSEK (705,1).

Långfristiga skulder, moderbolaget har inga långfristiga skulder 0 (378,0). Samtliga skulder har reglerats under året.

Aktien och ägarförhållande

Starbreeze aktier är sedan 2 oktober 2017 noterade på Nasdaq Stockholm i segmentet Small Cap. Aktierna handlas under kortnamnen STAR A och STAR B med ISIN-koderna SE007158928 och SE0005992831.

Vid årets utgång uppgick det totala börsvärdet till cirka 696 MSEK, jämfört med cirka 1 140 MSEK föregående år.

Inom ramen för bolagets konverteringsprogram konverterades 153 812 821 A-aktier till B-aktier under året.

Starbreeze hade 36 278 aktieägare (32 299) vid årets utgång. De tre största ägarna vid årets slut var Digital Bros S.P.A med 21,02 procent av aktiekapitalet och 38,77 procent av rösterna, Avanza Pension med 7,15 procent av aktiekapitalet och 6,62 procent av rösterna samt Första AP- fonden med 5,15 procent av aktiekapitalet och 2,69 procent av rösterna. Mer information om aktien och ägare finns på corporate.starbreeze.com.

Risker och osäkerhetsfaktorer

Hur Starbreeze arbetar med internkontroll och riskhantering beskrivs i bolagsstyrningsrapporten. Nedan beskrivs de mest väsentliga verksamhetsriskerna för Starbreeze, utan särskild rangordning.

Risker relaterade till externa utvecklare

Starbreeze är inom ramen för bolagets förlagsverksamhet beroende av att de studios som producerar de kontrakterade produktionerna lever upp till de avtal som ingåtts.

Förseningar i projekt

Förseningar kan äga rum både för interna projekt och projekt där extern partner sköter utvecklingen. Färdigställandet av ett projekt kan även komma att kräva mer resurser än vad som ursprungligen beräknats och då måste vanligen, främst i det fall det gäller ett internt projekt, kostnaden bäras av Starbreeze.

Låga intäkter vid lansering av spel eller andra produkter

Vid lanseringar av nya spel eller andra produkter finns risken att dessa inte mottas positivt på marknaden. Det gäller såväl egenfinansierade projekt som spel där Starbreeze agerar förläggare och står för en väsentlig andel av finansieringen. Aktiverade utvecklingsutgifter riskerar även att behöva skrivas ned i sådana fall.

Beroende av nyckelpersoner

Starbreeze är ett kunskapsintensivt företag och är beroende av att fortsatt kunna anställa, utbilda och bibehålla ett antal nyckelpersoner för att nå framgång inom alla funktioner på de orter där Starbreeze bedriver verksamhet. Det handlar bland annat om kommersiell erfarenhet, förståelse för spelarnas preferenser samt kompetens inom spelutveckling och teknik. Verksamheten är även beroende av nyckelpersoner på ledningsnivå.

Finansieringsbehov och kapital

Inom ramen för Starbreezes verksamhet kommer intäkter ofta ojämnt fördelade över tid, vilket påverkar likviditeten över tid. Det finns således risk för att bolaget i framtiden kommer att behöva kapitaliseras. Det finns vidare risk för att bolaget, vid ett givet tillfälle, inte kan anskaffa ytterligare kapital eller att det inte kan anskaffas på gynnsamma villkor för befintliga aktieägare.

Immateriella rättsliga frågor

Immateriella rättigheter utgör en väsentlig del av Starbreezes tillgångar, framförallt i form av upphovsrätt till egenutvecklade spel och mjukvara, förläggarlicenser till spel vars rättigheter ägs av tredje parter, patent och patentansökningar, varumärken, samt intern specifik kunskap och know-how.

Det är således av stor vikt att de tillgångar som utvecklas inom koncernen förblir Starbreezes egendom.

Det finns vidare risk för att utomstående kan göra intrång i bolagets immateriella rättigheter eller att bolaget gör intrång på andras immateriella rättigheter.

Valutarisker

Starbreeze agerar på en internationell marknad. En stor del av Starbreezes intäkter erhålls i USD och EUR. Samtidigt har bolaget kostnader i huvudsakligen SEK men även EUR. Starbreeze är därför exponerat mot fluktuationer på valutamarknaden och förändringar i valutakurser.

Risk för nedskrivningsbehov av goodwill och andra immateriella tillgångar

Koncernbalansräkningen består till stor del av goodwill samt andra immateriella tillgångar som per den 31 december 2023

uppgick till sammanlagt 518,4 MSEK. Starbreeze bevakar kontinuerligt relevanta omständigheter som påverkar bolagets verksamhet och bolagets allmänna ekonomiska situation och den möjliga påverkan sådana omständigheter kan ha på värderingen av bolagets goodwill och andra immateriella tillgångar. Det är möjligt att förändringar av sådana omständigheter, eller av de många faktorer som bolaget tar hänsyn till vid sina bedömningar, antaganden och estimat i samband med värderingen av goodwill och andra immateriella tillgångar, i framtiden kan komma att kräva att bolaget gör nedskrivningar av goodwill och andra immateriella tillgångar.

Förslag till vinstdisposition

Styrelsen föreslår att den balanserade vinsten om 707 226 226 kronor överförs i ny räkning.

SEK	Moderbolaget 2023-12-31
Balanserat resultat	-1 221 520 307
Överkursfond	2 526 378 620
Årets resultat	-597 632 087
Disponeras i ny räkning	707 226 226

Utdelning

Styrelsen föreslår att ingen utdelning (0) lämnas för räkenskapsåret 2023.

Årsstämma

Ordinarie årsstämma i Starbreeze AB (publ), 556551 8932, hålls torsdagen den 15 maj 2024.

Finansiell översikt

Koncernens totalresultat i sammandrag

TSEK	2023	2022	2021	2020
Rörelsens intäkter				
Nettoomsättning	633 510	127 602	125 689	118 006
Rörelsens kostnader	-443 207	-120 856	-179 409	-107 131
Rörelseresultat (EBIT)	190 303	6 746	-53 720	10 875
Finansnetto	17 353	-61 149	-51 506	-141 348
Resultat före skatt	207 656	-54 403	-105 226	-130 473
Inkomstskatt	-24	-5 405	1 758	193
Periodens resultat	207 632	-59 808	-103 468	-130 280

Koncernens balansräkning i sammandrag

TSEK	2023-12-31	2022-12-31	2021-12-31	2020-12-31
Tillgångar				
Anläggningstillgångar				
Immateriella anläggningstillgångar	526 864	563 406	462 494	454 289
Materiella anläggningstillgångar	10 592	22 520	36 013	55 570
Summa anläggningstillgångar	537 456	585 926	498 507	509 859
Omsättningstillgångar	574 037	160 479	175 640	198 847
Summa tillgångar	1 111 493	746 405	674 147	708 706
Eget kapital och skulder				
Eget kapital	894 652	56 786	122 817	228 498
Skulder				
Långfristiga skulder	1 992	386 462	442 743	329 849
Kortfristiga skulder	214 849	303 157	108 587	150 359
Summa skulder	216 841	689 619	551 330	480 208
Summa eget kapital och skulder	1 111 493	746 405	674 147	708 706

Koncernens kassaflöde i sammandrag

TSEK	2023	2022	2021	2020
Kassaflöde från den löpande verksamheten	114 575	57 825	73 868	-24 640
Kassaflöde från investeringsverksamheten	-202 379	-143 936	-109 006	-96 215
Kassaflöde från finansieringsverksamheten	327 445	65 522	6 172	195 599
Periodens kassaflöde	239 641	-20 589	-28 966	74 744
Likvida medel vid periodens ingång	108 217	128 572	157 423	82 787
Kursdifferens i likvida medel	-106	234	115	-108
Likvida medel vid periodens utgång	347 752	108 217	128 572	157 423

Koncernens nyckeltal

TSEK	2023	2022	2021	2020
EBITDA marginal, %	69,4	52,0	5,0	41,8
EBITDA marginal, % justerat ¹	69,4	52,0	59,6	41,8
Vinstmarginal, %	32,8	-42,6	-83,7	-110,6
Resultat per aktie före utspädning, kr	0,19	-0,08	-0,14	-0,28
Resultat per aktie efter utspädning, kr	0,19	-0,08	-0,14	-0,28
Soliditet, %	80,5	7,6	18,2	32,2
Antal aktier vid periodens slut före utspädning, st	1 476 762 040	724 609 266	724 609 266	724 609 266
Antal aktier vid periodens slut efter utspädning, st	1 476 762 040	724 609 266	724 609 266	724 609 266
Genomsnittligt antal aktier före utspädning, st	1 097 076 815	724 609 266	724 609 266	469 754 144
Genomsnittligt antal aktier efter utspädning, st	1 097 076 815	724 609 266	724 609 266	469 754 144
Antalet anställda i genomsnitt, st	184	154	135	123
Antalet anställda vid periodens slut, st	194	165	138	124

¹ Rörelseresultat före avskrivningar och nedskrivningar i procent av nettoomsättning justerat för engångseffekter relaterade till licensavtal avseende PAYDAY Crime War.



Finansiell
information

08

Finansiell information

Definitioner, koncernens nyckeltal

I årsredovisningen refereras det till ett antal icke IFRS resultatmått som används för att hjälpa såväl investerare som ledning att analysera företagets verksamhet. De mått som presenteras i denna rapport kan avvika från mätningar med liknande namn i andra företag.

EBITDA

Rörelseresultat före avskrivningar och nedskrivningar.

EBITDA-marginal

Rörelseresultat före avskrivningar och nedskrivningar i procent av nettoomsättning.

EBITDA justerat

Rörelseresultat före avskrivningar och nedskrivningar justerat för engångseffekter relaterade till licensavtal avseende PAYDAY Crime War.

EBITDA-marginal justerat

Rörelseresultat före avskrivningar och nedskrivningar i procent av nettoomsättning justerat för engångseffekter relaterade till licensavtal avseende PAYDAY Crime War.

Vinstmarginal

Resultat efter finansiella poster i procent av summan av nettoomsättning.

Resultat per aktie

Resultat efter skatt dividerat med genomsnittligt antal aktier under perioden.

Soliditet

Eget kapital i procent av totalt kapital.

Innehåll

Rapport över totalresultat, koncernen.....	47
Finansiell ställning, koncernen.....	48
Koncernens förändring i eget kapital.....	49
Kassaflödesanalys, koncernen.....	50
Resultaträkning, moderbolaget.....	51
Balansräkning, moderbolaget.....	52
Moderbolagets förändring i eget kapital.....	53
Kassaflödesanalys, moderbolaget.....	54

Noter till de finansiella rapporterna

Not 1 Allmän information.....	55
Not 2 Sammanfattning av viktiga redovisningsprinciper.....	55
Not 3 Finansiell riskhantering.....	60
Not 4 Viktiga uppskattningar och bedömningar för redovisningsändamål.....	62
Not 5 Segmentsinformation.....	64
Not 6 Nettoomsättning.....	65
Not 7 Övriga rörelseintäkter.....	65
Not 8 Kostnader fördelade på kostnadslag.....	65
Not 9 Ersättning till revisorer.....	65
Not 10 Nyttjanderätter.....	65
Not 11 Medelantal anställda.....	66
Not 12 Kostnader för ersättningar till anställda.....	66
Not 13 Ersättning till styrelse och ledande befattningshavare ..	67
Not 14 Övriga rörelsekostnader.....	67
Not 15 Finansiella intäkter och kostnader.....	68
Not 16 Bokslutsdispositioner.....	68
Not 17 Inkomstskatt och uppskjuten skatt.....	68
Not 18 Resultat per aktie.....	68
Not 19 Utdelning per aktie.....	69
Not 20 Immateriella anläggningstillgångar.....	69
Not 21 Materiella anläggningstillgångar.....	71
Not 22 Finansiella anläggningstillgångar.....	71
Not 23 Andelar i koncernföretag.....	72
Not 24 Finansiella instrument per kategori.....	73
Not 25 Finansiella tillgångars kreditkvalitet.....	75
Not 26 Kundfordringar och övriga fordringar.....	75

Not 27 Förutbetalda kostnader och upplupna intäkter.....	75
Not 28 Likvida medel.....	75
Not 29 Förändring i antal aktier.....	75
Not 30 Leverantörsskulder och övriga skulder.....	76
Not 31 Upplupna kostnader och förutbetalda intäkter.....	76
Not 32 Ställda säkerheter.....	76
Not 33 Eventualförpliktelser.....	76
Not 34 Transaktioner med närstående.....	76
Not 35 Justering av poster som ej ingår i kassaflödet.....	77
Not 36 Händelser efter balansdagen.....	77
Not 37 Räntebärande skulder.....	77
Not 38 Andelar i joint venture.....	78
Not 39 Nettoskuld.....	79

Rapport över totalresultat, koncernen

TSEK	Not	2023	2022
	2,4,11		
Nettoomsättning	5,6	633 510	127 602
Direkta kostnader	5,8	-309 271	-60 527
Bruttoresultat	5	324 239	67 075
Försäljnings- och marknadsföringskostnader	8,10,12,13	-46 824	-15 795
Administrationskostnader	8,9,10,12,13	-79 406	-64 074
Övriga rörelseintäkter	7	13 707	19 540
Övriga rörelsekostnader	14	-21 413	-
Rörelseresultat (EBIT)		190 303	6 746
Finansiella intäkter	15	3 098	39
Finansiella kostnader	15	14 319	-61 356
Andel av resultat från innehav redovisade enligt kapitalandelsmetoden	38	-64	168
Resultat före skatt		207 656	-54 403
Inkomstskatt	17	-24	-5 405
Årets resultat		207 632	-59 808
Årets resultat är hänförligt till:			
Moderföretagets aktieägare		207 632	-59 808
<i>Övrigt totalresultat för året som senare kan omklassificeras till resultaträkningen:</i>			
Omräkningsdifferenser		940	-6 223
Summa totalresultat för året		208 572	-66 031
Summa totalresultat för året hänförligt till:			
Moderföretagets aktieägare		208 572	-66 031
Resultat per aktie hänförligt till moderföretagets aktieägare under perioden (uttryckt i SEK)			
Resultat kr per aktie före utspädning	18	0,19	-0,08
Resultat kr per aktie efter utspädning	18	0,19	-0,08

Finansiell ställning, koncernen

TSEK	Not	2023-12-31	2022-12-31
Tillgångar	1,2,3,4		
Anläggningstillgångar			
<i>Immateriella anläggningstillgångar</i>			
Goodwill	20	46 666	48 339
Licenser	20	11 121	-
Övriga immateriella anläggningstillgångar	20	141 852	174 310
Balanserade utgifter för egen spel- och teknikutveckling	20	311 976	328 190
Investeringar i förlagsprojekt	20	6 758	3 974
	24,25		
<i>Finansiella anläggningstillgångar</i>			
Finansiella anläggningstillgångar	22	7 253	7 291
Andelar i joint venture	38	1 238	1 302
<i>Materiella anläggningstillgångar</i>			
Datorer och övriga inventarier	21	4 428	2 157
Nyttjanderätter - byggnader	10	6 164	20 363
Summa anläggningstillgångar		537 456	585 926
Omsättningstillgångar	25		
Kundfordringar och övriga fordringar	24,26	164 244	11 622
Förutbetalda kostnader och upplupna intäkter	27	62 041	40 640
Likvida medel	24,28,39	347 752	108 217
Summa omsättningstillgångar		574 037	160 479
Summa tillgångar		1 111 493	746 405

TSEK	Not	2023-12-31	2022-12-31
Eget kapital och skulder			
<i>Eget kapital som kan hänföras till moderföretagets aktieägare</i>	19,29		
Aktiekapital		29 535	14 492
Övrigt tillskjutet kapital		2 593 362	1 979 111
Reserver		14 150	13 210
Balanserat resultat inklusive årets resultat		-1 742 395	-1 950 027
Summa eget kapital		894 652	56 786
	39		
<i>Långfristiga skulder</i>			
Uppskjuten skatteskuld	17	1 345	1 383
Långfristig leasingsskuld	10	158	5 432
Övriga långfristiga skulder	24,37	489	379 647
Summa långfristiga skulder		1 992	386 462
<i>Kortfristiga skulder</i>			
Leverantörsskulder och övriga skulder	24,30,37,39	100 202	245 708
Derivat		-	2 102
Kortfristig leasingsskuld	10	6 534	16 187
Upplupna kostnader och förutbetalda intäkter	31	108 113	39 160
Summa kortfristiga skulder		214 849	303 157
Summa skulder		216 841	689 619
Summa eget kapital och skulder		1 111 493	746 405

Koncernens förändring i eget kapital

TSEK	Aktiekapital	Övrigt tillskjutet kapital	Reserver	Balanserat resultat	Summa eget kapital
Ingående balans 1 januari 2023	14 492	1 979 111	13 210	-1 950 027	56 786
Årets resultat	-	-	-	207 632	207 632
Övrigt totalresultat för året					
Omräkningsdifferenser	-	-	940	-	940
Summa totalresultat	-	-	940	207 632	208 572
Transaktioner med aktieägare					
Nyemission	12 077	440 804	-	-	452 881
Emissionskostnader bokförda via eget kapital	-	-38 638	-	-	-38 638
Konvertering av konvertibelt lån	2 966	212 086	-	-	215 052
Summa tillskott från och värdeöverföringar till aktieägare, redovisade direkt i eget kapital	15 043	614 252	-	-	629 295
Utgående balans 31 december 2023	29 535	2 593 362	14 150	-1 742 395	894 652

TSEK	Aktiekapital	Övrigt tillskjutet kapital	Reserver	Balanserat resultat	Summa eget kapital
Ingående balans 1 januari 2022	14 492	1 979 111	19 433	-1 890 219	122 817
Årets resultat	-	-	-	-59 808	-59 808
Övrigt totalresultat för året					
Omräkningsdifferenser	-	-	-6 223	-	-6 223
Summa totalresultat	-	-	-6 223	-59 808	-66 031
Utgående balans 31 december 2022	14 492	1 979 111	13 210	-1 950 027	56 786

Kassaflödesanalys, koncernen

TSEK	Not	2023	2022
Kassaflöde från den löpande verksamheten			
Rörelseresultat		190 303	6 746
Justering för poster som inte ingår i kassaflödet	35	-2 522	59 945
Erhållen ränta		3 098	-
Betalda inkomstskatter		-902	-1 268
Kassaflöde från den löpande verksamheten före förändring av rörelsekapitalet		189 977	65 423
Kassaflödet från förändringar i rörelsekapital			
Ökning (-)/minskning (+) av rörelsefordringar		-164 423	-15 925
Ökning (+)/minskning (-) av rörelseskulder		89 021	8 327
Kassaflöde från den löpande verksamheten efter förändring av rörelsekapitalet		114 575	57 825
Investeringsverksamheten			
Förvärv av materiella anläggningstillgångar		-3 506	-1 271
Förvärv av immateriella anläggningstillgångar	20	-11 121	-1 771
Förändring finansiella anläggningstillgångar		-	2 224
Investeringar i egen spel- och teknikutveckling	20	-173 852	-143 118
Investeringar i förlagsprojekt		-13 900	-
Kassaflöde från investeringsverksamheten		-202 379	-143 936
Finansieringsverksamheten			
Nyemission		452 881	-
Kostnader i samband med nyemission		-38 638	-
Återbetalning av lån	39	-149 370	-673
Finansering spelutveckling		77 857	86 119
Checkräkningskredit		-	-860
Effekt av finansiell leasing		-15 285	-19 064
Kassaflöde från finansieringsverksamheten		327 445	65 522
Årets kassaflöde			
Likvida medel vid årets början		108 217	128 572
Kursdifferens i likvida medel		-106	234
Likvida medel vid årets slut	28	347 752	108 217

Resultaträkning, moderbolaget

TSEK	Not	2023	2022
Nettoomsättning	1,2,3,4	32 381	28 773
Övriga rörelseintäkter	5,6	-2 826	17 181
Summa intäkter	7	29 555	45 954
Övriga externa kostnader	8,9	-16 901	-12 910
Personalkostnader	8,11,12,13	-42 220	-35 265
Avskrivningar materiella anläggningstillgångar	8,21	-26	-112
Rörelseresultat		-29 592	-2 333
Resultat från andelar i koncernföretag	34	-594 846	-
Övriga finansiella intäkter	15	13 841	7 917
Finansiella kostnader	15	12 965	-58 502
Resultat efter finansiella poster		-597 632	-52 918
Bokslutsdispositioner	16	-	-
Resultat före skatt		-597 632	-52 918
Inkomstskatt	17	-	-
Årets resultat		-597 632	-52 918

Balansräkning, moderbolaget

TSEK	Not	2023-12-31	2022-12-31
Tillgångar	1,2,3,4		
Anläggningstillgångar			
<i>Materiella anläggningstillgångar</i>			
Datorer och övriga inventarier	21	7	33
<i>Finansiella anläggningstillgångar</i>	24		
Andelar i koncernföretag	23	336 059	331 373
Andelar i joint venture	38	4 656	4 656
Övriga finansiella anläggningstillgångar	22	2 208	2 215
Summa anläggningstillgångar		342 930	338 277
Omsättningstillgångar			
Kundfordringar och övriga fordringar	26	956	1 094
Fordringar koncernföretag	26,34	740 139	1 210 094
Förutbetalda kostnader och upplupna intäkter	27	622	516
Likvida medel	28	161 826	2 782
Summa omsättningstillgångar		903 543	1 214 486
Summa tillgångar		1 246 473	1 552 763

TSEK	Not	2023-12-31	2022-12-31
Eget kapital och skulder			
Eget kapital	19,29		
Aktiekapital		29 535	14 492
<i>Fritt eget kapital</i>			
Överkursfond		2 526 379	1 912 128
Balanserad vinst		-1 221 521	-1 168 603
Årets resultat		-597 632	-52 918
Summa eget kapital		736 761	705 099
Långfristiga skulder			
Övriga långfristiga skulder, Konvertibla lån	37	-	220 855
Övriga långfristiga skulder	37	-	157 161
Summa långfristiga skulder		-	378 016
Kortfristiga skulder			
Leverantörsskulder	24,30	1 400	756
Skulder till koncernbolag	24,30,34	480 753	448 771
Övriga skulder	24,30	2 788	2 508
Upplupna kostnader och förutbetalda intäkter	31	24 771	17 613
Summa kortfristiga skulder		509 712	469 648
Summa eget kapital och skulder		1 246 473	1 552 763

Moderbolagets förändring i eget kapital

TSEK	Bundna reserver		Fria reserver		Summa eget kapital
	Aktiekapital	Fond för verkligt värde	Överkursfond	Balanserat resultat	
Ingående balans 1 januari 2023	14 492	-	1 912 128	-1 221 521	705 099
Nyemission	12 077	-	440 804	-	452 881
Emissionskostnader bokförda via eget kapital	-	-	-38 638	-	-38 638
Konvertering av konvertibelt lån	2 966	-	212 086	-	215 052
Årets resultat	-	-	-	-597 632	-597 632
Utgående balans 31 december 2023	29 535	-	2 526 379	-1 819 153	736 761

TSEK	Bundna reserver		Fria reserver		Summa eget kapital
	Aktiekapital	Fond för verkligt värde	Överkursfond	Balanserat resultat	
Ingående balans 1 januari 2022	14 492	-	1 912 128	-1 168 603	758 017
Årets resultat	-	-	-	-52 918	-52 918
Utgående balans 31 december 2022	14 492	-	1 912 128	-1 221 521	705 099

Kassaflödesanalys, moderbolaget

TSEK	Not	2023	2022
Den löpande verksamheten			
Rörelseresultat		-29 592	-2 333
Justeringar för poster som inte ingår i den löpande verksamheten	35	26	112
Erhållen ränta		2 428	-
Kassaflöde från den löpande verksamheten före förändring av rörelsekapital		-27 138	-2 221
Kassaflödet från förändringar i rörelsekapital			
Ökning (-)/minskning (+) av rörelsefordringar		-12 042	-11 685
Ökning (+)/minskning (-) av rörelseskulder		-68 501	8 738
Kassaflöde från den löpande verksamheten		-107 681	-5 168
Investeringsverksamheten			
Investeringar i dotterbolag		-	-50
Ökning (-) / minskning (+) kortfristiga placeringar		-	406
Kassaflöde från investeringsverksamheten		-	356
Finansieringsverksamheten			
Nyemission		452 881	-
Kostnader i samband med nyemission		-38 638	-
Återbetalning av lån		-147 518	-
Kassaflöde från finansieringsverksamheten		266 725	-
Årets kassaflöde		159 044	-4 812
Likvida medel vid årets början		2 782	7 594
Likvida medel vid årets slut		161 826	2 782
Summa disponibla likvida medel	28	161 826	2 782

Noter

Not 1 Allmän information

Starbreeze AB (publ) är en oberoende utvecklare, skapare, förläggare och distributör av PC- och konsolspel med ett globalt marknadsfokus.

Starbreeze grundades 1998 och har sedan dess utvecklats till en väletablerad utvecklare och förläggare av dator- och tv-spel med kontor i flera länder i världen och sin huvudsakliga verksamhet i Stockholm.

Moderföretaget, med organisationsnummer 556551-8932, är ett registrerat aktiebolag med säte i Stockholm i Sverige. Adressen till företaget är Regeringsgatan 38, Box 7731, 103 95 Stockholm. Starbreeze AB (publ) är noterat på Nasdaq Stockholm i segmentet Small Cap.

Denna koncernredovisning har den 11 april 2024 godkänts av styrelsen för offentliggörande.

Not 2 Sammanfattning av viktiga redovisningsprinciper

De viktigaste redovisningsprinciperna som tillämpats när denna koncernredovisning upprättats anges nedan. Dessa principer har tillämpats konsekvent för alla presenterade år, om inte annat anges.

2.1 Grund för upprättande av moderbolagets och koncernens finansiella rapporter

Koncernredovisningen för Starbreeze AB har upprättats i enlighet med Årsredovisning lagen, RFR 1 Kompletterande redovisningsregler för koncerner, samt International Financial Reporting Standards (IFRS) och IFRIC-tolkningar sådana de antagits av EU. Den har upprättats enligt anskaffningsvärdemetoden med undantag av omvärdering av skulder värderade till verkligt värde över resultaträkningen.

Moderbolagets funktionella valuta är svenska kronor som även utgör rapporteringsvaluta för moderbolaget och koncernen. Det

innebär att de finansiella rapporterna presenteras i svenska kronor. Samtliga belopp, om inget annat anges, är avrundade till närmaste tusental.

Att upprätta de finansiella rapporterna i överensstämmelse med IFRS kräver användning av en del viktiga redovisningsmässiga uppskattningar. Vidare krävs att företagsledningen gör vissa bedömningar vid tillämpningen av företagets redovisningsprinciper. Uppskattningar och antaganden är baserade på historiska erfarenheter och ett antal faktorer som under rådande förhållanden synes vara rimliga. Resultatet av dessa uppskattningar och antaganden används sedan för att bedöma de redovisade värdena på tillgångar och skulder som inte annars framgår tydligt från andra källor. Verkligt utfall kan avvika från dessa uppskattningar och bedömningar. De områden som innefattar en hög grad av bedömning, som är komplex eller sådana områden där antaganden och uppskattningar är av väsentlig betydelse för koncernredovisningen anges i not 4. Moderföretagets redovisningsprinciper återfinns i not 2.26

2.2 Ändringar i redovisningsprinciper och upplysningar

A. Nya och ändrade standarder som tillämpas av koncernen
Inga IFRS eller IFRIC-tolkningar som för första gången är obligatoriska för det räkenskapsår som började 1 januari 2023 har haft någon väsentlig inverkan på koncernen.

B. Nya standarder, ändringar och tolkningar av befintliga standarder som ännu inte har trätt i kraft och som inte har tillämpats i förtid av koncernen

Ett antal nya standarder och tolkningar träder i kraft för räkenskapsår som börjar efter 1 januari 2023 eller senare och har inte tillämpats vid upprättandet av denna finansiella rapport. Dessa förväntas inte få någon väsentlig effekt på koncernens finansiella rapporter.

2.3 Koncernredovisning

Dotterföretag är alla företag över vilka koncernen har bestämmande inflytande.

Koncernen kontrollerar ett företag när den exponeras för eller har rätt till rörlig avkastning från sitt innehav i företaget och har möjlighet att påverka avkastningen genom sitt inflytande i företaget. Koncernen bedömer också om bestämmande inflytande föreligger fastän den inte har ett aktieinnehav uppgående till mer än hälften av rösträtterna men ändå har möjlighet att utöva bestämmande inflytande genom defacto kontroll. Defacto kontroll kan uppstå under omständigheter där andelen av koncernens rösträtter i relation till storleken och spridningen på övriga aktieägares rösträtter ger koncernen möjlighet att styra finansiella och operativa strategier etc.

Dotterföretag inkluderas i koncernredovisningen från och med den dag då det bestämmande inflytandet överförs till koncernen. De exkluderas ur koncernredovisningen från och med den dag då det bestämmande inflytandet upphör.

Förvärvsmetoden används för redovisning av koncernens rörelseförvärv. Köpeskillingen för förvärvet av ett dotterföretag utgörs av verkligt värde på överlåtna tillgångar, skulder som koncernen ådrar sig till tidigare ägare av det förvärvade bolaget och de aktier som emitterats av koncernen. I köpeskillingen ingår även verkligt värde på alla tillgångar eller skulder som är en följd av en överenskommelse om villkorad köpeskillning. Identifierbara förvärvade tillgångar och övertagna skulder i ett rörelseförvärv värderas inledningsvis till verkliga värden på förvärvsdagen. För varje förvärv – det vill säga förvärv för förvärv – avgör koncernen om innehav utan bestämmande inflytande i det förvärvade företaget redovisas till verkligt värde eller till innehavets proportionella andel i det redovisade värdet av det förvärvade företagets identifierbara nettotillgångar.

Förvärvsrelaterade kostnader redovisas när de uppstår.

Varje villkorad köpeskillning som ska överföras av koncernen redovisas till verkligt värde vid förvärvstidpunkten. Efterföljande ändringar av verkligt värde av en villkorad köpeskillning som klassificerats som en skuld redovisas i enlighet med IFRS 9 i resultaträkningen.

Goodwill värderas initialt som det belopp varmed den totala köpeskillingen och verkligt värde för innehav utan bestämmande inflytande överstiger verkligt värde på identifierbara förvärvade tillgångar och övertagna skulder. Om köpeskillingen är lägre än verkligt värde på det förvärvade bolagets nettotillgångar, redovisas skillnaden direkt i resultaträkningen. Koncerninterna transaktioner, balansposter, intäkter och kostnader på transaktioner mellan koncernföretag elimineras. Vinster och förluster som resulterar från koncerninterna transaktioner och som är redovisade i tillgångar elimineras. Redovisningsprinciperna för dotterföretag har i förekommande fall ändrats för att garantera en konsekvent tillämpning av koncernens principer.

2.4 Segmentsrapportering

Rörelsesegment rapporteras på ett sätt som överensstämmer med den interna rapportering som lämnas till ledningen som är ansvarig för tilldelning av resurser och bedömning av rörelsesegmentets resultat.

Starbreeze kärnverksamhet består huvudsakligen av spelutveckling, spelförsäljning, tredje parts förläggning och licensaffärer. Eventuella intäkter och kostnader som ej är relaterade till kärnverksamheten klassificeras som övriga intäkter och kostnader. Segmentet Spelförsäljning består av Starbreeze egenutvecklade spel. Intäkterna för året avser till största delen försäljningsintäkter och royalty för rättigheterna till PAYDAY.

2.5 Omräkning av utländsk valuta

Funktionell valuta och rapportvaluta

Poster som ingår i de finansiella rapporterna i koncernen är värderade i den valuta som används i den ekonomiska miljö där respektive företag huvudsakligen är verksamt (funktionell valuta). I koncernredovisningen används SEK, som är moderföretagets funktionella valuta och rapportvaluta.

Transaktioner och balansposter

Transaktioner i utländsk valuta omräknas till den funktionella valutan enligt de valutakurser som gäller på transaktionsdagen. Valutakursvinster och -förluster som uppkommer vid betalning av sådana transaktioner och vid omräkning av monetära tillgångar och skulder i utländsk valuta till balansdagens kurs, redovisas i

resultaträkningen som övriga rörelseintäkter respektive övriga rörelsekostnader.

Koncernföretag

Resultat och finansiell ställning för alla koncernföretag (av vilka inget har en hög-inflationsvaluta som funktionell valuta) som har en annan funktionell valuta än rapportvalutan, omräknas till koncernens rapportvaluta enligt följande:

1. tillgångar och skulder för var och en av balansräkningarna om räknas till balansdagens kurs
2. intäkter och kostnader för var och en av resultaträkningarna omräknas till genomsnittlig valutakurs (såvida denna genomsnittliga kurs utgör en rimlig approximation av den ackumulerade effekten av de kurser som gäller på transaktionsdagen, annars omräknas intäkter och kostnader till transaktionsdagens kurs), och
3. alla valutakursdifferenser som uppstår redovisas i övrigt total resultat.

Goodwill och justeringar av verkligt värde som uppkommer vid förvärv av en utlandsverksamhet behandlas som tillgångar och skulder hos denna verksamhet och omräknas till balansdagens kurs. Valutakursdifferenser redovisas i övrigt totalresultat.

2.6 Materiella anläggningstillgångar

Materiella anläggningstillgångar värderas till anskaffningsvärde med avdrag för avskrivningar. I anskaffningsvärdet ingår utgifter som direkt kan hänföras till förvärvet av tillgången. Tillkommande utgifter läggs till tillgångens redovisade värde eller redovisas som en separat tillgång, beroende på vilket som är lämpligt, endast då det är sannolikt att de framtida ekonomiska förmåner som är förknippade med tillgången kommer att komma koncernen tillgodo och tillgångens anskaffningsvärde kan mätas på ett tillförlitligt sätt. Alla andra former av reparationer och underhåll redovisas som kostnader i resultaträkningen under den period de uppkommer.

Avskrivningar på tillgångar görs linjärt enligt plan över den beräknade nyttjandeperioden, enligt följande:

- Datorer 3 år
- Övriga inventarier 5 år

Tillgångarnas restvärden och nyttjandeperiod prövas varje balansdag och justeras vid behov.

En tillgångs redovisade värde skrivs genast ner till dess återvinningsvärde om tillgångens redovisade värde överstiger dess bedömda återvinningsvärde (punkt 2.7).

Vinster och förluster vid avyttring fastställs genom en jämförelse mellan försäljningsintäkten och det redovisade värdet vid försäljningstidpunkten.

2.7 Immateriella anläggningstillgångar

A. Goodwill

Goodwill uppstår vid förvärv av dotterföretag och avser det belopp varmed köpeskillingen överstiger Starbreeze andel i det verkliga värdet av identifierbara tillgångar, skulder och eventalförpliktelser i det förvärvade bolaget samt det verkliga värdet på innehav utan bestämmande inflytande i det förvärvade bolaget.

I syfte att testa nedskrivningsbehov, fördelas goodwill som förvärvats i ett rörelseförvärv till kassagenererande enheter eller grupper av kassagenererande enheter som förväntas bli gynnade av synergier från förvärvet. Varje enhet eller grupp av enheter som goodwill har fördelats till motsvarar den lägsta nivå i koncernen på vilken goodwillen i fråga övervakas i den interna styrningen. Goodwill övervakas för varje kassagenererande enhet. För närvarande finns det 1 kassagenererande enheter.

Goodwill skrivs inte av, men nedskrivningstestas årligen eller oftare om händelser eller ändringar i förhållanden indikerar en möjlig värdeminskning. Det redovisade värdet av goodwill jämförs med återvinningsvärdet, vilket är det högsta av nyttjandevärdet och det verkliga värdet minus försäljningskostnader. Eventuell nedskrivning redovisas omedelbart som en kostnad och återförs inte.

B. Balanserade utgifter för spel- och teknikutveckling

Kostnader för underhåll av programvara kostnadsförs när de uppstår. Utvecklingsutgifter som är direkt hänförliga till utveckling och testning av identifierbara och unika programvaruprodukter (vanligtvis spelutvecklingsprojekt) som kontrolleras av koncernen, redovisas som immateriella tillgångar när följande kriterier är uppfyllda:

- det är tekniskt möjligt att färdigställa programvaran så att den kan användas,
- företagets avsikt är att färdigställa programvaran och att använda eller sälja den,
- det finns förutsättningar att använda eller sälja programvaran,
- det kan visas hur programvaran genererar troliga framtida ekonomiska fördelar,
- adekvata tekniska, ekonomiska och andra resurser för att fullfölja utvecklingen och för att använda eller sälja programvaran finns tillgängliga, och
- de utgifter som är hänförliga till programvaran under dess utveckling kan beräknas på ett tillförlitligt sätt.

För utvecklingsprojekt som bedöms uppfylla samtliga kriterier för aktiverbarhet aktiveras dessa utgifter i balansräkningen och benämns "Balanserade utgifter för egen spel- och teknikutveckling". Starbreeze kostnadsför utgifter för utveckling om ovanstående inte är uppfyllt.

Koncernen har under året aktiverat spelutvecklingsutgifter avseende PAYDAY 2, PAYDAY 3, Baxter samt nya IP:n.

Aktiveringen nettoredovisas i resultaträkningen innebärande att utgifterna som aktiveras minskar kostnaderna i resultaträkningen på den rad där den ursprungliga utgiften redovisats. Uppdaterad princip avseende avskrivningar av immateriella anläggningstillgångar har gjorts under perioden. För färdigställd egen spelutveckling sker avskrivning med degressiv avskrivning, det vill säga ett sjunkande avskrivningsbelopp över nyttjandeperioden. Immateriella tillgångar med bestämbar nyttjandeperiod skrivs av från det datum då de är tillgängliga för användning. Beräknade nyttjandeperioder för egen spelutveckling är 5 år. Där avskrivning görs med 2/3 år 1, 33% månad 1 och 33% månad 2-12, 15% år 2 och 6% vardera år 3-5.

C. Rättigheter till programvaror

Spelrättigheter, spelmotorer och övriga programvarulicenser (teknologi) som förvärvats genom ett rörelseförvärv redovisas till verkligt värde på förvärvsdagen.

Förvärvade programvarulicenser aktiveras på basis av de utgifter som uppstått då den aktuella programvaran förvärvats och satts i drift. Dessa aktiverade utgifter skrivs av under den bedömda nyttjandeperioden vilket vanligtvis är mellan 18 och 60 månader.

Då avskrivningstiden skall spegla den ekonomiska livslängden är avskrivningstiden inte alltid linjär.

D. Licenser och andra rättigheter

Licenser och andra rättigheter som förvärvats separat redovisas till anskaffningsvärde. Licenser som förvärvats genom ett rörelseförvärv redovisas till verkligt värde på förvärvsdagen. I det fall det finns en rörlig ersättning baserad på framtida intäkter redovisas dessa i samband med faktiskt utfall till verkligt värde. Licenser och rättigheter har en bestämbar nyttjandeperiod och redovisas till anskaffningsvärde minskat med ackumulerade avskrivningar. Avskrivningar görs för att fördela kostnaden för licenser över deras bedömda nyttjandeperiod på 3-10 år.

2.8 Nedskrivningar av icke finansiella tillgångar

Tillgångar som har en obestämbar nyttjandeperiod skrivs inte av utan provas årligen avseende eventuellt nedskrivningsbehov. Tillgångar som skrivs av bedöms med avseende på värdeminskning närhelst händelser eller förändringar i förhållanden indikerar att det redovisade värdet kanske inte är återvinningsbart. En nedskrivning görs med det belopp med vilket tillgångens redovisade värde överstiger dess återvinningsvärde. Återvinningsvärdet är det högre av en tillgångs verkliga värde minskat med försäljningskostnader och nyttjandevärdet. Under året har koncernen skrivit ner icke finansiella tillgångar om 0 MSEK (0).

2.9 Finansiella instrument

Finansiella tillgångar och finansiella skulder redovisas när koncernen blir avtalspart i fråga om det finansiella instrumentets avtalade villkor. Finansiella tillgångar tas bort från rapporten över finansiell ställning när de avtalsenliga rättigheterna avseende den finansiella tillgången upphör, eller när den finansiella tillgången och samtliga betydande risker och fördelar överförs. En finansiell skuld tas bort från rapporten över finansiell ställning när den utsläcks, det vill säga när den fullgörs, annulleras eller upphör.

Klassificering och värdering av finansiella tillgångar vid första redovisningstillfället

Förutom de kundfordringar som inte innehåller en betydande finansieringskomponent och värderas till transaktionspriset i enlighet med IFRS 15, värderas alla finansiella tillgångar initialt till verkligt värde justerat för eventuella transaktionskostnader.

Efterföljande värdering av finansiella tillgångar

Finansiella tillgångar, andra än de som är identifierade och effektiva som säkringsinstrument, klassificeras i följande kategorier:

- upplupet anskaffningsvärde
- verkligt värde via resultaträkningen
- verkligt värde via övrigt totalresultat

Koncernen har inga finansiella tillgångar i kategorierna verkligt värde via resultaträkningen respektive via övrigt totalresultat under 2023. Klassificeringen bestäms både av:

- företagets affärsmodell för förvaltningen av den finansiella tillgången och
- egenskaperna hos de avtalsenliga kassaflödena från den finansiella tillgången

Alla intäkter och kostnader avseende finansiella tillgångar som redovisas i resultatet klassificeras som finansiella kostnader eller finansiella intäkter, förutom när det gäller nedskrivning av kundfordringar som klassificeras som försäljningskostnader.

Finansiella tillgångar värderas till upplupet anskaffningsvärde om tillgångarna uppfyller följande villkor och inte redovisas till verkligt värde via resultatet:

- de innehåser inom ramen för en affärsmodell vars mål är att inneha de finansiella tillgångarna och inkassera avtalsenliga kassaflöden, och
- avtalsvillkoren för de finansiella tillgångarna ger upphov till kassaflöden som endast är betalningar av kapitalbelopp och ränta på det utestående kapitalbeloppet.

Efter första redovisningstillfället värderas dessa till upplupet anskaffningsvärde med användning av effektivräntemetoden. Diskontering utelämnas om effekten av diskontering är oväsentlig.

Koncernens likvida medel, kundfordringar och de flesta övriga fordringar hör till denna kategori av finansiella instrument.

Klassificering och värdering av finansiella skulder

Koncernens finansiella skulder innefattar leverantörsskulder och övriga skulder, övriga långfristiga skulder samt skuld avseende tilläggsköpeskilling.

Finansiella skulder värderas initialt till verkligt värde justerat för transaktionskostnader, såvida koncernen inte klassificerat den finansiella skulden till verkligt värde via resultaträkningen.

Finansiella skulder värderas efter första redovisningstillfället till upplupet anskaffningsvärde med hjälp av effektivräntemetoden, förutom finansiella skulder som värderas till verkligt värde via resultatet. Finansiella skulder värderade till verkligt värde via resultaträkningen är finansiella skulder som innehas för handel och utgörs i koncernen av villkorad köpeskilling. Skulder i denna kategori klassificeras som kortfristiga skulder om de förväntas bli reglerade inom tolv månader, annars klassificeras de som långfristiga skulder.

Alla ränterelaterade avgifter och, om det är tillämpligt, ändringar i ett instruments verkliga värde som redovisas i resultatet ingår i posterna Finansiella kostnader eller Finansiella intäkter, alternativt Övriga rörelseintäkter eller Övriga rörelsekostnader.

2.10 Nedskrivning av finansiella tillgångar

Koncernen bedömer värdet på de finansiella tillgångarna genom att bedöma kunders och andra avtalsparters styrkor och svagheter utifrån den information som finns tillgänglig. Då bolagets övriga fordringar avser ett fåtal motparter som är finansiellt starka och betalar enligt plan eller tidigare betalningsmönster samtidigt som koncernen historiskt sett inte haft några väsentliga kreditförluster görs bedömningen att en eventuell förlustreserv utöver de redan reserverade fordringarna inte behöver redovisas på grund av oväsentliga belopp.

2.11 Kundfordringar

Kundfordringar är belopp som ska betalas av kunder för sålda varor eller utförda tjänster i den löpande verksamheten. Om betalning förväntas inom ett år klassificeras de som omsättningstillgångar. Om inte, tas de upp som anläggningstillgångar. Kundfordringar redovisas inledningsvis till verkligt värde och därefter till upplupet anskaffningsvärde med tillämpning av effektivräntemetoden, minskat med eventuell reservering för värdeminskning.

Koncernens kunder består av ett fåtal stora och finansiellt starka kunder, vilket gör att kreditrisken i koncernen är låg. Intäkterna kommer inte från slutkunder. Fordringar förfallna mer

än 6 månader avser det gamla segmentet VRtech and Operations och har reserverats i sin helhet.

2.12 Likvida medel

Likvida medel ingår kassa, banktillgodohavanden och korta placeringar med förfallotid inom tre månader från anskaffningstidpunkten.

2.13 Aktiekapital

Stamaktier klassificeras som eget kapital. Transaktionskostnader som direkt kan hänföras till emission av nya aktier eller optioner redovisas, netto efter eventuell skatt, i eget kapital som ett avdrag från emissionslikviden.

2.14 Leverantörsskulder

Leverantörsskulder är förpliktelser att betala för varor eller tjänster som har förvärvats i den löpande verksamheten. Leverantörsskulder klassificeras som kortfristiga skulder om de förfaller inom ett år eller tidigare. Om inte, tas de upp som långfristiga skulder.

Leverantörsskulder redovisas inledningsvis till verkligt värde och därefter till upplupet anskaffningsvärde med tillämpning av effektivräntemetoden.

2.15 Upplåning

Bolaget har per balansdagen ingen extern upplåning.

2.16 Aktuell och uppskjuten skatt

Årets skattekostnad omfattar aktuell och uppskjuten skatt. Skatt redovisas i resultaträkningen. Den aktuella skattekostnaden beräknas på basis av de skatteregler som på balansdagen är beslutade eller i praktiken beslutade i de länder där moderföretaget och dess dotterföretag är verksamma och genererar skattepliktiga intäkter. Ledningen utvärderar regelbundet de yrkanden som gjorts i självdeklarationer avseende situationer där tillämpliga skatteregler är föremål för tolkning. De gör, när så bedöms lämpligt, avsättningar för belopp som troligen ska betalas till skattemyndigheten.

Uppskjuten skatt redovisas i sin helhet, enligt balansräkningsmetoden, på alla temporära skillnader som uppkommer mellan

det skattemässiga värdet på tillgångar och skulder och dessas redovisade värden i koncernredovisningen. Om emellertid den uppskjutna skatten uppstår till följd av en transaktion som utgör den första redovisningen av en tillgång eller skuld som inte är ett företags förvärv och som, vid tidpunkten för transaktionen, varken påverkar redovisat eller skattemässigt resultat, redovisas den inte. Uppskjuten skatt redovisas heller inte om den uppstår till följd av första redovisningen av goodwill. Uppskjuten skatt beräknas med tillämpning av skattesatser (och -lagar) som har beslutats eller aviserats per balansdagen och som förväntas gälla när den berörda uppskjutna skattefordran realiseras eller den uppskjutna skatteskulden regleras.

Uppskjutna skattefordringar redovisas i den omfattning det är troligt att framtida skattemässiga överskott kommer att finnas tillgängliga, mot vilka de temporära skillnaderna kan utnyttjas.

Underskott kan ej utnyttjas mellan bolag i olika länder. För underskott genererade fram till och med 2019 finns en koncernbidragsspärr mot New Starbreeze Studios AB och New Starbreeze Publishing AB. Dessa underskott kan tidigast utnyttjas år 2026. För underskott genererade till och med utgången av 2021 finns koncernbidragsspärr mot ett dotterbolag i Koncernen, New Starbreeze Publishing PD IP AB, och sådana underskott kan därför tidigast utnyttjas 2028. För underskott genererade till och med utgången av 2022 finns dessutom en koncernbidragsspärr mot ett dotterbolag i Koncernen, Starbreeze IP AB, och sådana underskott kan därför tidigast utnyttjas 2029.

2.17 Ersättningar till anställda

Pensionsförpliktelser

Inom koncernen består till övervägande del pensionsplaner av avgiftsbestämda pensionsplaner. I avgiftsbestämda planer betalar företaget fastställda avgifter till en separat juridisk enhet och har ingen förpliktelse att i framtiden betala ytterligare avgifter. Koncernens resultat belastas i form av personalkostnader i takt med att förmånerna intjänas.

Ersättningar vid uppsägning

Ersättningar vid uppsägning utgår när en anställd anställning sagts upp av koncernen före normal pensionstidpunkt eller då den anställde accepterar frivillig avgång i utbyte mot sådana ersättningar. Avgångsvederlag redovisas först då koncernen erbjuder frivillig avgång eller då formell, oåterkallelig, plan fastställs.

Vinstandels- och bonusplaner

Koncernen redovisar en skuld och en kostnad för bonusprogram och rörliga ersättningar. Kostnad och skuld för rörliga ersättningar baseras på beräkningar av förväntat utfall.

2.18 Aktierelaterade ersättningar

Koncernen har per 31 december 2023 inga utestående program för aktierelaterade ersättningar.

2.19 Avsättningar

Avsättningar redovisas när koncernen har en legal eller informell förpliktelse till följd av tidigare händelser, det är sannolikt att ett utflöde av resurser kommer att krävas för att reglera åtagandet och beloppet har beräknats på ett tillförlitligt sätt. Inga avsättningar görs för framtida rörelseförluster.

Avsättningarna värderas till nuvärdet av det belopp som förväntas krävas för att reglera förpliktelsen. Härvid används en diskonteringsränta före skatt som återspeglar en aktuell marknadsbedömning av det tidsberoende värdet av pengar och de risker som är förknippade med avsättningen. Den ökning av avsättningen som beror på att tid förflyter redovisas som räntekostnad. Per 31 december 2023 finns inga avsättningar i koncernen.

2.20 Intäktsredovisning

Koncernens löpande intäkter kommer huvudsakligen från intäktsdelning via co-publishing partnern Plaion avseende PAYDAY 3. Koncernen har även löpande intäkter från slutkunder som betalar ett engångspris för spelet samt från försäljning av DLC:er, det vill säga tilläggs paket till spel. Dessa modeller beskrivs utförligare på sid 12. Intäkterna från Plaion och plattformar likt Steam och övriga plattformar faktureras månadsvis alternativt kvartalsvis månaden efter försäljningsperioden. Betalningsvillkoren varierar från direkt betalning vid mottagande av faktura till 45 dagar från fakturadatum.

Intäkter från kunder som köper spel delas ofta mellan flera parter beroende på den roll parten har i affären. Beroende på om en part är distributör, förläggare, utvecklare eller innehar rättigheter som spelet byggs på erhålls olika andelar av bruttointäkten från kund. För varje avtal som koncernen ingår i som part, görs en analys av rollen och vad det innebär i fråga om

att redovisningsmässigt agera som huvudman (principal) eller ombud (agent) i intäktsflödet. För de fall där koncernen bedöms som huvudman (principal) för ett intäktsflöde bruttoredovisas intäkten som nettoomsättning och de andelar som förs vidare till andra parter redovisas som kostnader i resultaträkningen. I dagsläget klassas koncernen som agent i samtliga avtal och redovisar därmed nettot av intäkterna och andelarna till huvudman som nettoomsättning.

I de fall försäljning av förlagsrättigheter och eventuella licensieringsaffärer sker skall dessa särredovisas. Under året har inga sådana transaktioner skett. Se även not 5 och 6.

För att avgöra om koncernen är huvudman eller agent i intäktstransaktionerna när flera parter är involverade i att leverera ett spel till slutkunden, bedöms om koncernen har kontroll över den tillgång som kunden köper innan den överförs. När koncernen säljer via en annan part är bedömningen att man inte kontrollerar försäljningstjänsten som det innebär att sälja spelet till slutkunden. Koncernens bedömning är även att man inte heller kontrollerar själva spelet (varan) i det led där det säljs till slutkunden via en annan part. Starbreeze sätter priset när försäljning sker via digitala kanaler. I de fall som spelet utgörs av en fysisk produkt som säljs via återförsäljare bedöms även om den återförsäljande parten har tagit över varulagerrisken med spelet, vilket är fallet i all sådan försäljning. Starbreezes sammantagna bedömning är att man i de olika transaktionskedjorna inte har kontroll över det sista försäljningsledet och därför redovisar sina intäkter netto efter avdrag för samarbetspartners och återförsäljares andel av kundens betalning för ett spel.

Royalty för sålda spel redovisas som intäkt i den period som försäljningen skett enligt reglerna i IFRS 15. Enligt vissa avtal säljer Starbreeze distributionssätten av ett spel-IP för en specifik plattform. Detta sker oftast under spelets utveckling. Starbreeze redovisar denna betalning som skuld till dess att spelet är klart och levererat. Efter leverans av grundspelet, som är prestationsåtagande 1, intäktsförs skulden. Eventuell framtida intäktsdelning, som kan komma Starbreeze till godo, kommer att intäktsföras löpande. Denna intäktsström avser prestationsåtagande 2, som är framtida DLC:er som enligt avtal kommer att tillhandahållas om spelet är framgångsrikt.

Vid försäljning av spel till detaljhandeln erhåller koncernen royalty först efter slutkonsumenten köpt spelet och inte när

varan levererats ut i detaljhandeln. Butikerna har inte möjlighet att returnera eventuellt sålda varor.

Ränteintäkter redovisas fördelat över löptiden med tillämpning av effektivräntemetoden.

2.21 Leasing

Bolaget tillämpar IFRS 16 Leasing.

Samtliga lokalhyresavtal redovisats enligt IFRS 16 avser hyreslokaler. Övriga hyreskontrakt faller under undantagsreglerna för kontrakt av mindre värde eller med kort löptid och avser huvudsakligen hyra av kontorsmaskiner.

Bolaget har en bil som redovisas enligt IFRS16.

Per bokslutsdatum hade koncernen ett bokfört värde på nyttjande rätter om 6,2 MSEK (20,4). På skuldsidan har koncernen tagit upp en långfristig skuld om 0,2 MSEK (5,4) och en kortfristig skuld om 6,5 MSEK (16,2). Värdet på nyttjanderätterna har minskat med 14,2 MSEK (14,2) som en direkt följd av avskrivningar på nyttjanderätterna under året. Finansnettot har belastats negativt med 0,4 MSEK (0,7). Den deposition som erlagts för lokalerna i Stockholm redovisas som en finansiell anläggningstillgång i balansräkningen.

Inga hyresavgifter har betalats i förskott vid årsskiftet.

Vid diskontering av framtida leasingavgifter har Starbreeze använt den marginella låneräntan per land som diskonteringsränta. Den marginella upplåningsräntan är baserad på leasetagarens finansiella styrka, land samt det aktuella leasingavtalets längd.

Då det bedömts som osannolikt att dessa kommer nyttjas har inte hänsyn tagits till eventuella förlängningsoptioner i kontrakten vid beräkningarna. Icke leasingkomponenter såsom till exempel elkostnader har inte medtagits i beräkningarna. Se även not 10 Nyttjanderätter.

2.22 Kassaflödesanalys

Kassaflödesanalysen upprättas enligt indirekt metod. Det redovisade kassaflödet omfattar endast transaktioner som medför in- eller utbetalningar. Bolagets likvida medel består på balansdagen av kassa- och banktillgodohavanden.

2.23 Resultat per aktie

Före utspädning

Resultat per aktie före utspädning beräknas genom att det resultat som är hänförligt till moderföretagets aktieägare divideras med ett vägt genomsnittligt antal utestående stamaktier under perioden exklusive eventuella återköpta aktier som innehas som egna aktier av moderföretaget.

Efter utspädning

För beräkning av resultat per aktie efter utspädning justeras det vägda genomsnittliga antalet utestående stamaktier för utspädningseffekten av samtliga potentiella stamaktier. Ingen sådan utspädningseffekt föreligger för räkenskapsåret 2023.

2.24 Joint ventures

Enligt IFRS 11 ska ett innehav i ett samarbetsarrangemang klassificeras antingen som gemensam verksamhet eller en joint venture beroende på de kontraktuella rättigheterna och skyldigheterna varje investerare har. Koncernen har endast joint ventures. Joint ventures redovisas enligt kapitalandelsmetoden.

Enligt kapitalandelsmetoden redovisas innehav i joint ventures initialt i koncernens balansräkning till anskaffningskostnad. Det redovisade värdet ökar eller minskar därefter för att beakta koncernens andel av resultat och övrigt totalresultat från sina joint ventures efter förvärvstidpunkten. Koncernens andel av resultat ingår i koncernens resultat och koncernens andel av övrigt totalresultat ingår i övrigt totalresultat i koncernen. Utdelningar från joint ventures redovisas som en minskning av investeringens redovisade värde. Orealiserade vinster på transaktioner mellan koncernen och dess joint ventures elimineras till omfattningen av koncernens innehav i joint ventures. Orealiserade förluster elimineras också såvida inte transaktionen utgör en indikation på nedskrivning av tillgången som överförs. Redovisningsprinciperna för joint ventures har justerats om nödvändigt för att säkerställa överensstämmelse med koncernens redovisningsprinciper.

2.25 Tilläggsköpeskillningar

Tilläggsköpeskillningar värderas till verkligt värde och balansdagkurs. Omvärderingen går över resultaträkningen och redovisas i finansnettot. Se not 4.

2.26 Tillgångar och skulder tillgängliga för försäljning

Balansposterna är värderade till det lägsta av det redovisade värdet och det verkliga värdet. Utländska tillgångar värderas till balansdagens kurs.

2.27 Moderbolagets redovisningsprinciper

Uppställningsformer

Resultat- och balansräkning följer årsredovisningslagens uppställningsform. Det innebär skillnader, jämfört med koncernredovisningen, främst avseende finansiella intäkter och kostnader, avsättningar och rapport över förändringar i eget kapital.

Årsredovisningen för moderföretaget, Starbreeze AB, har upprättats i enlighet med Årsredovisningslagen och Redovisningsrådets rekommendation RFR 2. RFR 2 anger att moderföretaget i sin årsredovisning ska tillämpa International Financial Reporting Standards (IFRS) sådana de antagits av EU, i den utsträckning detta är möjligt inom ramen för Årsredovisningslagen och Tryggandelagen, samt med hänsyn till sambandet mellan redovisning och beskattning. Rekommendationen anger vilka undantag och tillägg som krävs i förhållande till IFRS.

Moderföretaget tillämpar följaktligen de principer som presenteras i koncernredovisningens not 2, med de undantag som anges nedan. Principerna har tillämpats konsekvent för alla presenterade år, om inte annat anges. Samma redovisningsprinciper som före gående år har tillämpats.

Aktier och andelar i dotterföretag och intresseföretag

Aktier och andelar i dotterföretag och intresseföretag redovisas till anskaffningsvärde efter avdrag för eventuella nedskrivningar. Erhållna utdelningar redovisas som intäkter.

När det finns en indikation på att aktier och andelar i dotterföretag eller intresseföretag minskat i värde görs en beräkning av återvinningsvärdet. Är detta lägre än det redovisade värdet görs en nedskrivning. Nedskrivningar redovisas i posten Nedskrivning av aktier i dotterföretag.

Moderbolaget tillämpar inte koncernens redovisning av kostnader för förvärv. I moderbolaget ingår kostnader avseende förvärv i andelar i koncernföretag under posten anläggningstillgångar.

Finansiella instrument

I noterna om de finansiella tillgångarna framgår hur posterna i balansräkningen är relaterade till den klassificering som används i koncernens balansräkning och i koncernens redovisningsprinciper. Företaget tillämpar värdering till verkligt värde enligt ÅRL 4: 14 a-d och beskrivningen av redovisningsprinciper i koncernens not 2.8 gäller därmed även för moderföretaget.

Koncernbidrag

Koncernbidrag redovisas som en bokslutsdisposition.

Uppskjuten inkomstskatt

Belopp som avsatts till obeskattade reserver utgör skattepliktiga temporära skillnader. På grund av sambandet mellan redovisning och beskattning redovisar emellertid i en juridisk person den uppskjutna skatteskulden på obeskattade reserver som en del av de obeskattade reserverna. Även bokslutsdispositionerna i resultaträkningen redovisas inklusive uppskjuten skatt.

Leasing

Leasingavtal, oavsett om de är finansiella eller operationella, redovisas som operationell leasing.

Not 3 Finansiell riskhantering

Koncernen utsätts genom sin verksamhet för en mängd olika finansiella risker: marknadsrisk (omfattande främst valutarisk, samt en ej väsentlig ränterisk), kreditrisk, likviditetskris och kapitalrisk. Koncernens övergripande riskhanteringspolicy fokuserar på oförutsägbarheten på de finansiella marknaderna och eftersträvar att minimera potentiella ogynnsamma effekter på koncernens resultat. Riskhanteringen sköts av ekonomiavdelning och VD i enlighet med de beslut som fattas av styrelsen. En utförligare beskrivning av koncernens risker och hantering av dessa finns i förvaltningsberättelsen.

A. Marknadsrisk

Valutarisk

Koncernen verkar internationellt och utsätts för valutarisk från olika valutaexponeringar. Valutarisk uppstår genom framtida affärstransaktioner, redovisade tillgångar och skulder och nettoinvesteringar i utlandsverksamheter. För att hantera den valutarisk som uppkommer från framtida affärstransaktioner, redovisade tillgångar och skulder har koncernen möjlighet att använda terminskontrakt. Innan kontrakt i utländsk valuta ingås

diskuterar CEO eller CFO eventuell hedging med styrelsen som kan besluta om sådan skall ske. Koncernen matchar i möjligaste mån in- och utgående kassaflöden i de olika valutorna och erhåller därmed en naturlig form av hedging. Valutaflödena bevakas och följs upp kontinuerligt av finansavdelningen. Under 2022 och 2023 har bolaget använt sig av valutaderivat kopplade till förväntad framtida spelfinansiering från Plaion. Valutaderivat används för att säkra valutarisken för den framtida förväntade finansieringen. Derivatet redovisas till verkligt värde över resultaträkningen och per 31 december 2023 har denna värdering medfört en positiv påverkan på resultatet genom en orealiserad värdeförändring om 2,1 MSEK (-2,1).

Koncernen erhåller royalty för sålda spel samt andra intäkter i USD och EUR.

Valutarisker uppstår när framtida affärstransaktioner eller redovisade tillgångar och skulder uttrycks i en valuta som inte är koncernens funktionella valuta. Beslut om terminssäkring fattas av styrelsen.

Om kursen för USD hade varit 10 procent högre i förhållande till SEK med alla andra variabler konstanta, skulle årets intäkter per den 31 december 2023 ha varit 15,2 MSEK (12,2) högre och årets kostnader skulle ha varit 8,7 MSEK (2,6) högre.

Om kursen för USD hade varit 10 procent lägre i förhållande till SEK med alla andra variabler konstanta, skulle årets intäkter per den 31 december 2023 ha varit 15,2 MSEK (12,2) lägre och årets kostnader skulle ha varit 8,7 MSEK (2,6) lägre.

Om kursen för EUR hade varit 10 procent högre i förhållande till SEK med alla andra variabler konstanta, skulle årets intäkter per den 31 december 2023 ha varit 47,3 MSEK (0,4) högre och årets kostnader skulle ha varit 4,6 MSEK (1,7) högre.

Om kursen för EUR hade varit 10 procent lägre i förhållande till SEK med alla andra variabler konstanta, skulle årets intäkter per den 31 december 2023 ha varit 47,3 MSEK (0,4) lägre och årets kostnader skulle ha varit 4,6 MSEK (1,7) lägre.

Av de nettotillgångar som på balansdagen 31 december 2023 fanns i utländska valutor var ca 24,7 MSEK (12,7) hänförliga till USD. Om valutakursen för USD hade varit 10 procent högre/lägre jämfört med den valutakurs som gällde per 31 december 2023 så skulle koncernens resultat/ eget kapital efter skatt påverkats positivt/negativt med ca 2,5 MSEK (1,6).

Av de nettotillgångar som på balansdagen 31 december 2023 fanns i utländska valutor var ca 214,7 MSEK (-172,0) hänförliga till EUR. Om valutakursen för EUR hade varit 10 procent högre/lägre jämfört med den valutakurs som gällde per 31 december 2023 så skulle koncernens resultat/ eget kapital efter skatt påverkats negativt/positivt med ca 21,5 MSEK (17,2).

Om den svenska kronan hade försvagats/förstärkts med 10 procent i förhållande till EUR med alla andra variabler konstanta, skulle den omräknade vinsten efter skatt per den 31 december 2023 ha varit 42,7 MSEK (0,3) lägre/högre.

Om den svenska kronan hade försvagats/förstärkts med 10 procent i förhållande till USD, med alla andra variabler konstanta, skulle den omräknade vinsten efter skatt per den 31 december 2023 ha varit 6,5 MSEK (0,1) lägre/högre.

Moderbolaget har även fordringar på dotterbolagen, i framför allt EUR och USD. Dessa fordringar omvärderas till balansdagens kurs och förändringar bokas via rörelseresultatet i moderbolaget.

Ränterisk avseende kassaflöde och verkliga värden Bolaget har för närvarande inga räntebärande skulder. En ökad ränta har därmed en begränsad påverkan på bolagets kostnadssida. Då bolaget har en positiv kassaposition medför dock en högre ränta att bolaget erhåller ränteintäkter. En lägre ränta medför följaktligen att ränteintäkterna blir lägre.

Prisrisk Koncernen exponeras för prisrisk om placeringar, vilka klassificeras som tillgångar värderade till verkligt värde via resultaträkningen, innehas av koncernen. Per den 31 december 2023 finns inga kortfristiga placeringar i bolaget.

B. Kreditrisk Kreditrisk uppstår genom likvida medel och tillgodohavanden hos banker och finansinstitut samt kreditexponeringar gentemot kunder, inklusive utestående fordringar och avtalade transaktioner. Koncernen har ingen väsentlig koncentration av kreditrisker. Maximal kreditriskexponering motsvaras av det redovisade värden på de finansiella tillgångarna.

Endast banker och finansinstitut som av oberoende värderare fått lägst kreditrating "A" accepteras och de finansinstitut som är godkända finns namngivna i före tagets finanspolicy. Om annat institut skall användas krävs styrelsebeslut. De huvudsakliga bankmedlen finns i svensk affärsbank.

För att minimera kreditrisker görs löpande bedömning av partners kreditvärdighet. Eventuella obetalda belopp följs direkt upp och kontakt tas med kunderna. Vi följer branschen och har löpande och nära kontakt med våra kunder. Koncernens kunder består av ett fåtal stora och finansiellt starka kunder, vilket gör att kreditrisken i koncernen är låg. Intäkterna kommer inte från slutkunder. Se även not 2.10 Nedskrivning av finansiella tillgångar.

Kvarvarande koncerninterna skulder förväntas bli betalda i takt med att koncernen genererar ett positivt kassaflöde.

C. Likviditetsrisk

Kassaflödesprognoser upprättas för koncernen i sin helhet. Finansavdelningen upprättar och utvärderar löpande prognoser för koncernens likviditetsreserv. CFO är ansvarig för att dessa tas fram och rapporteras till VD och styrelse i enlighet med koncernens finanspolicy.

Koncernens policy är att om placeringar görs så skall dessa vara säkra placeringar med låg risk och med korta löptider vilket minskar risk för likviditetsbrist.

Tabellen nedan analyserar koncernens finansiella skulder, uppdelade efter den tid som på balansdagen återstår fram till den avtalsenliga förfallodagen. De belopp som anges i tabellen är de avtalsenliga, odiskonterade kassaflöden. Under 2023 har det konvertibla lånet om 215 MSEK konverterats och det externa lån från Digital Bros (som i mars 2020 övertog fordran från Smilegate) har amorterats med 147,5 MSEK.

TSEK	1-6 mån	7-12 mån	1-2 år	3-5 år	>5 år
Per 31 december 2023					
Leverantörsskulder och andra skulder	37 123	-	-	-	-
Leasingskuld	6 352	181	158	-	-
Övriga skulder	6 373	56 706	1 834	-	-
Summa	49 848	56 887	1 992	-	-

TSEK	1-6 mån	7-12 mån	1-2 år	3-5 år	>5 år
Per 31 december 2022					
Leverantörsskulder och andra skulder	15 816	-	-	-	-
Leasingskuld	7 418	8 769	5 263	169	-
Konvertibelt lån	-	-	215 000	-	-
Skuld omförhandlingsförlust	-	-	165 000	-	-
Övriga skulder	4 732	48 222	3 012	-	-
Summa	27 966	56 991	388 275	169	-

D. Kapitalrisk

CFO bevakar kontinuerligt koncernens likviditet och kapitalbehov för de kommande tolv månaderna. Efter genomförd företrädesemission 2023 har bolagets likviditetsbehov säkerställts.

E. Beräkning av verkligt värde

Tabellen nedan visar finansiella instrument värderade till verkligt värde, utifrån hur klassificeringen i verkligt värdehierarkin har gjorts. De olika nivåerna definieras enligt följande:

- Noterade priser (ojusterade) på aktiva marknader för identiska tillgångar eller skulder (nivå 1)
- Andra observerbara data för tillgången eller skulden än noterade priser inkluderade i nivå 1, antingen direkt (det vill säga som prisnoteringar) eller indirekt (det vill säga härledda från prisnoteringar) (nivå 2).
- Data för tillgången eller skulden som inte baseras på observerbara marknadsdata (det vill säga ej observerbara data) (nivå 3).

Tabell på nästa sida visar koncernens finansiella tillgångar och skulder värderade till verkligt värde per 31 december 2023. Under året har ingen överföring skett mellan nivåerna.

Finansiella instrument i nivå 2

Verkligt värde på finansiella instrument som inte handlas på en aktiv marknad (exempelvis OTC-derivat) fastställs med hjälp av värderingstekniker. Härvid används i så stor utsträckning som möjligt marknadsinformation då denna finns tillgänglig medan företagsspecifik information används i så liten utsträckning som möjligt.

I de fall ett eller flera väsentliga indata inte baseras på observerbar marknadsinformation klassificeras det berörda instrumentet i nivå 3.

Finansiella instrument i nivå 3

Verkligt värde uppskattas genom att beräkna nuvärdet av framtida förväntade kassaflöden. Beräkningarna är baseras på sannolikhetsjusterade intäkter.

Beräkning verkligt värde, Koncernen 2023	Nivå 2	Nivå 3
Finansiella tillgångar och skulder värderade till verkligt värde via resultaträkningen per 31 december 2023		
Finansiella skulder		
Derivat	-	-

Beräkning verkligt värde, Koncernen 2022	Nivå 2	Nivå 3
Finansiella tillgångar och skulder värderade till verkligt värde via resultaträkningen per 31 december 2022		
Finansiella skulder		
Derivat	2 102	-

Not 4 Viktiga uppskattningar och bedömningar för redovisningsändamål

Uppskattningar och bedömningar utvärderas löpande och baseras på historisk erfarenhet samt andra faktorer, inklusive förväntningar på framtida händelser som anses rimliga under rådande förhållanden.

Koncernen gör uppskattningar och antaganden om framtiden. De uppskattningar för redovisningsändamål som blir följden av dessa kommer, definitionsmässigt, sällan att motsvara det verkliga resultatet. De uppskattningar och antaganden som innebär en betydande risk för väsentliga justeringar i redovisade värden för tillgångar och skulder under nästkommande räkenskapsår diskuteras nedan.

Inkomstskatter

Uppskjutna skattefordringar redovisas avseende skattemässiga underskottsavdrag i den utsträckning som det är sannolikt att de kan tillgodogöras genom framtida beskattningsbara vinster.

Eftersom bolagets framtida beräknade vinster inte kan beräknas på ett tillfredställande sätt, har koncernen per den 31 december 2023 inga redovisade skattefordringar kopplade till underskottsavdrag. Underskott kan ej utnyttjas mellan bolag i olika länder. Underskott genererade fram till och med 2019 är koncern bidragsspärrade gentemot New Starbreeze Publishing AB och New Starbreeze Studios AB. För underskott genererade till och med utgången av 2021 finns koncernbidragsspärr mot ett dotterbolag i Koncernen, New Starbreeze Publishing PD IP AB, och sådana underskott kan därför tidigast utnyttjas 2028. För underskott genererade till och med utgången av 2022 finns dessutom en koncernbidragsspärr mot ett dotterbolag i Koncernen, Starbreeze IP AB, och sådana underskott kan därför tidigast utnyttjas 2029.

Starbreeze har även bolag som är lokaliserade i Luxemburg, där framtida vinster kan komma att beskattas till en lägre skattesats än i Sverige. Skulle detta skatteupplägg inte godkännas av skattemyndigheten kan eventuella framtida vinster drabba Starbreeze på negativt sätt.

Intäktsredovisning

Försäljning av egentillverkade spel sker digitalt och fysiskt via externa distributörer för såväl PC som spelkonsoller som PS4, Xbox Live och Nintendo Switch. Bruttobetalningsströmmen går i samtliga fall via plattformsdistributören. Starbreeze har bedömt att avtal gällande försäljning av egenutvecklade spel skall klassificeras som intäktsdelningsavtal innebärande att Starbreeze i sin resultaträkning endast redovisar sin andel av intäkten, sin royalty. För avtal där bedömningen istället är att Starbreeze är part mot slutkunden så skall bolaget redovisa hela intäkten brutto och förläggarens andel av intäkterna skall redovisas som en avgående kostnadspost vilket innebär samma nettoresultat som med nuvarande redovisning. I nettoomsättningen ingår även försäljning av licenser, spelfranchise eller andra liknande rättigheter då sådana transaktioner är av återkommande karaktär för Bolaget.

Aktivering av utgifter för spelutveckling

Koncernens utgifter för spelutveckling aktiveras när en bedömning av den kommersiella potentialen av spelet kan göras.

Bedömningen av kommersialiserbarhet och avkastning baseras bland annat på tidigare släppta spel.

Leasingavtal

Då bolaget löpande ser över sitt lokalbehov är det osäkert huruvida eventuella förlängningsoptioner på hyresavtalen redovisade enligt IFRS16 kommer att utnyttjas. I beräkningarna har därför inte hänsyn tagits till dessa.

Nedskrivningstest immateriella tillgångar

Koncernen undersöker varje år om något nedskrivningsbehov föreligger för goodwill och andra immateriella tillgångar med obestämbar nyttjandeperiod, i enlighet med IFRS och IAS 36.

Prövningen sker oftare om indikation finns på värdenedgång. Årets nedskrivningstest visade inte på något nedskrivningsbehov. Om PAYDAY 3 inte blir framgångsrikt kan det leda till eventuella framtida nedskrivningsbehov av balanserade utgifter.

För känslighetsanalys se not 20 Immateriella anläggningstillgångar.

Värdering av dotterbolagsaktier och fordringar på dotterbolag
Moderbolaget undersöker varje år om något nedskrivningsbehov för dotterbolagsaktier och fordringar på dotterbolag föreligger.

I samband med att de sista rekonstruktionsdelarna avslutades under året, dvs konvertering av konvertibel och amortering av relaterad skuld, skrev moderbolaget ner interna fordringar till ett belopp om -513,6 MSEK. Nedskrivningen skedde med anledning av uppdaterade bedömningar och för att harmonisera bokförda värden i moderbolaget med koncernen. Nedskrivningen har ingen påverkan på koncernen då den enbart avser interna fordringar.

Not 5 Segmentsinformation

Starbreeze har under räkenskapsåret redovisat per segmenten; spelförsäljning, 3rd party publishing, licenser och Övrigt. Rapporteringen sker ned till rörelseresultat och ingen rapportering sker på tillgångar och skulder.

Rörelsesegment rapporteras på ett sätt som överensstämmer med den interna rapportering som lämnas till ledningen, som är ansvarig för tilldelning av resurser och bedömning av rörelsesegmentets resultat. Ledningen bedömer verksamheten uppdelat på fyra segment.

	2023	2022
Spelförsäljning		
Nettoomsättning	616 681	122 842
Direkta kostnader	-296 514	-60 322
Bruttoresultat	320 167	62 520
Rörelsekostnader	-93 407	-43 379
Rörelseresultat	226 760	19 141
3rd party publishing		
Nettoomsättning	14 885	-
Direkta kostnader	-6 404	-
Bruttoresultat	8 481	-
Rörelsekostnader	-4 788	-
Rörelseresultat	3 693	-
Licensaffärer		
Nettoomsättning	1 682	4 721
Direkta kostnader	-	-
Bruttoresultat	1 682	4 721
Rörelsekostnader	-	-
Rörelseresultat	1 682	4 721
Övrigt		
Nettoomsättning	262	39
Direkta kostnader	-6 353	-205
Bruttoresultat	-6 091	-166
Rörelsekostnader	-35 741	-16 950
Rörelseresultat	-41 832	-17 116
Totalt		
Nettoomsättning	633 510	127 602
Direkta kostnader	-309 271	-60 527
Bruttoresultat	324 239	67 075
Rörelsekostnader	-133 936	-60 329
Rörelseresultat	190 303	6 746

Se även punkt 2.3 under redovisningsprinciper för ytterligare information om bolagets segment.

Det förekommer inga intäkter från transaktioner mellan rörelsesegmenten varför presenterad nettoomsättning avser intäkter från externa kunder. Fördelningen av resultat per segment sker till och med Rörelseresultat.

Rörelseresultat stäms av mot resultat före skatt enligt följande:

	2023	2022
Spelförsäljning	226 760	19 141
3rd party publishing	3 693	-
Licensaffärer	1 682	4 721
Övrigt	-41 832	-17 116
Summa	190 303	6 746
Finansiella poster, netto	17 353	-61 149
Resultat före skatt	207 656	-54 403

Tillgångar och investeringar, fördelning 31 dec 2023.

TSEK 2023-12-31					Totalt
	Sverige	USA	Frankrike	Spanien	Koncernen
Immateriella anläggningstillgångar	474 900	43 473	-	-	518 373
Finansiella anläggningstillgångar	6 282	779	1 170	259	8 491
Materiella anläggningstillgångar	10 447	-	145	-	10 592
Summa	491 629	44 253	1 315	259	537 456

Tillgångar och investeringar, fördelning 31 dec 2022.

TSEK 2022-12-31					Totalt
	Sverige	USA	Frankrike	Spanien	Koncernen
Immateriella anläggningstillgångar	509 283	45 530	-	-	554 813
Finansiella anläggningstillgångar	7 516	810	7	260	8 593
Materiella anläggningstillgångar	22 492	-	26	2	22 520
Summa	539 291	46 340	33	262	585 926

Not 6 Nettoomsättning

Tidpunkten för intäktsredovisningen sker enligt följande: Intäktsredovisning för utvecklingsuppdrag sker i den period då tjänsten utförts och för royalty sker den i den period då slutkunden förvärvat produkten.

Övriga tjänster intäktsredovisas i den period som prestationen har uppfyllts.

Avtalstillgångar och avtalsskulder

Koncernen har inga avtalstillgångar. Inom koncernen förekommer, förutom kundfordringar, fordringar från avtal med kunder där ersättningen för tjänster endast är beroende av den tid som förflutit. Fordringar från avtal med kunder redovisas som en del av Förutbetalda kostnader och upplupna intäkter på raden Royalty.

Återstående ouppfyllda prestationsåtaganden

Samtliga avtal avseende försäljning av tjänster ingående i utvecklingsuppdrag har en ursprunglig löptid på högst ett år eller faktureras baserat på nedlagd tid.

TSEK	Koncernen		Moderbolaget	
	2023	2022	2023	2022
Royalty	616 681	122 794	-	-
Förlagsrättigheter	14 885	-	-	-
Licenser	1 682	-	-	-
Övriga tjänster	262	4 808	32 381	28 773
Summa	633 510	127 602	32 381	28 773

Not 7 Övriga rörelseintäkter

TSEK	Koncernen		Moderbolaget	
	2023	2022	2023	2022
Valutakursvinster	-	4 137	-2 874	17 178
Vidarefaktureringskostnader	9 906	3 596	-	-
Övriga intäkter	3 801	11 807	48	3
Summa	13 707	19 540	-2 826	17 181

Not 8 Kostnader fördelade på kostnadsslag

TSEK	Koncernen		Moderbolaget	
	2023	2022	2023	2022
Aktiverat utvecklingsarbete	-184 974	-143 118	-	-
Externa tjänster	155 655	56 195	16 912	12 910
Personalkostnader	207 361	160 996	42 220	35 265
Lokalkostnader	8 422	6 689	-	-
Av- och nedskrivningar	249 037	59 634	15	112
Summa	435 501	140 396	59 147	48 287

Not 9 Ersättning till revisorer

PwC, TSEK	Koncernen		Moderbolaget	
	2023	2022	2023	2022
Revisionsuppdraget	1 414	1 202	1 414	1 202
Revisionsverksamhet utöver revisionsuppdraget	283	160	283	160
Skatterådgivning	389	205	389	205
Övriga tjänster	2	131	2	131
Övriga				
Revisionsuppdraget	77	70	-	-
Summa	2 165	1 768	2 088	1 698

Koncernen: Av revisionsverksamhet utöver revisionsuppdraget avser 0,3 MSEK (0,2) PwC Sverige, av arvoden för skatterådgivning avser 0,4 MSEK (0,2) PwC Sverige och övriga tjänster 0,0 MSEK (0,1) PwC Sverige.

Det totala revisionsarvodet för koncernen är i linje med föregående år.

Moderbolaget: För moderbolaget avser revisionsverksamhet utöver revisionsuppdraget 0,3 MSEK (0,2) PwC Sverige, av arvoden för skatterådgivning avser 0,4 MSEK (0,2) PwC Sverige och övriga tjänster avser 0,0 MSEK (0,1) PwC Sverige.

Not 10 Nyttjanderätter

Koncernen tillämpar IFRS 16. De avtal som faller under standarden avser hyresavtal för lokaler i Sverige. Övriga leasingavtal, t ex för kontorsmaskiner, går under undantagsreglerna för avtal med kort löptid och eller mindre värde och kostnadsförs även fortsättningsvis linjärt i resultaträkningen.

Vid diskontering av framtida leasingavgifter har Starbreeze använt den marginella låneräntan per land som diskonteringsränta. Den marginella upplåningsräntan är baserad på leasetagarens finansiella styrka, land samt det aktuella leasingavtalets längd. Se även not 2.21.

Nyttjanderätter i balansräkningen	2023-12-31	2022-12-31
Hyreslokal Stockholm	6 164	20 363
Summa nyttjanderätter	6 164	20 363

Förändring av nyttjanderätter under året	2023-12-31	2022-12-31
Ingående nyttjanderätter 1 januari 2023	20 363	33 968
Tillkommande nyttjanderätter	-	557
Årets avskrivning	-14 199	-14 162
Redovisat värde 31 december 2023	6 164	20 363

Löptidsanalys för leaseingskulden	2023-12-31	2022-12-31
Inom ett år	6 534	16 187
Senare än ett år men inom fem år	158	5 432
Senare än fem år	-	-
Summa	6 692	21 619

Not 11 Medelantal anställda

Medelantalet anställda	2023		2022	
	Totalt	Varav män	Totalt	Varav män
Moderbolaget				
Sverige	14	6	12	5
Dotterbolagen				
Sverige	145	125	123	101
Frankrike	19	17	15	14
USA	-	-	-	-
Spanien	3	3	4	4
England	3	2	-	-
Summa	184	153	154	124
	2023		2022	
Styrelseledamöter och ledande befattningshavare	Totalt	Varav män	Totalt	Varav män
Koncernen				
Styrelseledamöter	6	4	5	3
Vd samt ledande befattningshavare	6	4	6	4
Moderbolaget				
Styrelseledamöter	6	4	5	3
Vd samt ledande befattningshavare	6	4	6	4

Not 12 Kostnader för ersättningar till anställda

Styrelsen

Till styrelsens ordförande och ledamöter utgår arvode enligt årsstämans beslut. Av årsstämman, den 11 maj 2023, beslutat styrelsearvode för perioden fram till nästkommande årsstämma uppgår till 2 435 TSEK (2 085). Styrelseordförande erhåller 700 TSEK (650) och styrelseledamöterna 260 TSEK (260) vardera. Därutöver fastställde årsstämman till ersättningsutskottet ett arvode om 50 TSEK (50) till ordförande och 40 TSEK (40) till var och en av övriga ledamöter. Till revisionsutskottet antogs ett arvode om 175 TSEK (175) till ordförande och 65 TSEK (65) till ledamot.

Verkställande direktören

Styrelsens ordförande förhandlar med verkställande direktören beträffande dennes lön och villkor. Dessa föredras därefter av ordförande för övriga styrelseledamöter, innan slutgiltigt beslut fattas av styrelsen. I löner och ersättningar till styrelse och vd ingår löner och förmåner för verkställande direktör under året med 3 050 TSEK (3 038) och pensionskostnader med 559 TSEK (530). För verkställande direktör gäller en uppsägningstid om 6 månader vid både egen uppsägning och om uppsägning sker från bolagets sida. Enligt avtal uppgår avgångsvederlaget till 6 månader.

För verkställande direktören erläggs avgiftsbestämda pensionspremier vilka motsvarar kostnaden enligt ITP-plan.

Ledande befattningshavare

Ersättningar till andra ledande befattningshavare beslutas av verkställande direktören.

Kostnader för ersättning till anställda

Totalt	Koncernen		Moderbolaget	
	2023	2022	2023	2022
Löner och andra ersättningar	139 447	108 227	26 421	24 055
Sociala kostnader	59 160	46 449	11 261	10 056
(varav pensions-kostnader)	14 765	11 165	3 326	2 802
Summa	198 607	154 676	37 682	34 111

Löner och ersättningar fördelade mellan styrelse och vd samt övriga anställda.

Totalt	Styrelsen och VD		Övriga anställda	
	2023	2022	2023	2022
Koncernen	5 238	5 209	134 209	103 018
Moderbolaget	5 238	5 209	21 183	18 846

Under året har en reserv för kostnader relaterade till pågående långsiktigt incitamentsprogram bokats upp om totalt 17 709 TSEK (15 064).

Not 13 Ersättning till styrelse och ledande befattningshavare

Principer

Principerna för ersättningar till ledande befattningshavare fastställdes på årsstämman i maj 2023. Ersättning till verkställande direktör och övriga ledande befattningshavare skall bestå av fast lön. Styrelsen äger även rätt att fatta beslut om rörlig ersättning i form av kontant bonus till belopp som på årsbasis ej överstiger 75 procent av den fasta årslönen för den verkställande direktören och 50 procent av den fasta årslönen för övrig ledande befattningshavare.

För verkställande direktör och ledande befattningshavare erläggs avgiftsbestämda pensionspremier vilka motsvarar kostnaden enligt sedvanlig ITP-plan. För verkställande direktör gäller en uppsägningstid om 6 månader vid egen uppsägning och från bolagets sida. Övriga ledande befattningshavare har en uppsägningstid på 3-9 månader. För verkställande direktör finns avtal om avgångsvederlag på 6 månader.

Med övriga ledande befattningshavare avses ledningsgruppen enligt sammanställningen i avsnittet Ledande befattningshavare.

Ersättningar och övriga förmåner under räkenskapsåret
Till ledande befattningshavare inklusive verkställande direktören har en totalsumma avseende lön, rörliga ersättningar och andra förmåner utgått med 13 870 TSEK (11 203). Ledande befattningshavare inklusive vd har i snitt uppgått till 7 personer 2023 jämfört med 6 personer 2022. För ledande befattningshavare erläggs avgiftsbestämda pensionspremier vilka motsvarar kostnaden enligt ITP-plan.

Styrelse och ledande befattningshavare 2023	Grundlön/ styrelse arvode	Rörlig ersättning och royalty	Övriga förmåner	Pensionskostnad	Summa
Torgny Hellström, styrelseordförande	730	-	-	-	730
Kerstin Sundberg, styrelseledamot 2023-01-01 – 2023-05-11	157	-	-	-	157
Anna Lagerborg, styrelseledamot	307	-	-	-	307
Mike Gamble, styrelseledamot 2023-01-01 – 2023-05-11	260	-	-	-	260
Thomas Lindgren, styrelseledamot	325	-	-	-	325
Christine Rankin, styrelseledamot 2023-05-11	279	-	-	-	279
Jon Gillard, styrelseledamot 2023-05-11	65	-	-	-	65
Jürgen Goeldner, styrelseledamot 2023-05-11	65	-	-	-	65
Tobias Sjögren, vd	3 050	-	-	559	3 609
Övriga ledande befattningshavare, i genomsnitt 6 personer, vid årets utgång 5 personer	8 975	-	124	1 162	10 261
Summa	14 213	-	124	1 721	16 058

Styrelse och ledande befattningshavare 2022	Grundlön/ styrelse arvode	Rörlig ersättning och royalty	Övriga förmåner	Pensionskostnad	Summa
Torgny Hellström, styrelseordförande	833	-	-	-	833
Kerstin Sundberg, styrelseledamot	461	-	-	-	461
Anna Lagerborg, styrelseledamot	295	-	-	-	295
Mike Gamble, styrelseledamot	250	-	-	-	250
Thomas Lindgren, styrelseledamot	332	-	-	-	332
Tobias Sjögren, vd	3 038	-	-	530	3 568
Övriga ledande befattningshavare, i genomsnitt 5 personer, vid årets utgång 5 personer	6 400	-	143	1 092	7 635
Summa	11 609	-	143	1 622	13 374

Not 14 Övriga rörelsekostnader

	Koncernen		Moderbolaget	
	2023	2022	2023	2022
Valutaförlust	21 413	-	-	-
Summa	21 413	-	-	-

Not 15 Finansiella intäkter och kostnader

	Koncernen		Moderbolaget	
	2023	2022	2023	2022
Ränteintäkter	3 098	-	13 841	7 917
Övrigt	-	39	-	-
Summa finansiella intäkter	3 098	39	13 841	7 917

	Koncernen		Moderbolaget	
	2023	2022	2023	2022
Räntekostnader, konvertibla lån	5 803	-32 873	5 803	-32 873
Räntekostnader leasing	-359	-723	-	-
Orealiserad värdeförändring på derivat	2 102	-2 102	-	-
Implicit ränta	7 130	-25 653	7 130	-25 629
Övriga finansiella kostnader	-357	-5	32	-
Summa finansiella kostnader	14 319	-61 356	12 965	-58 502

Not 16 Bokslutsdispositioner

Bolaget har inga bokslutsdispositioner per 2023-12-31.

Not 17 Inkomstskatt och uppskjuten skatt

Den gällande skattesatsen är skattesatsen för inkomstskatt i koncernen. Den genomsnittliga vägda skattesatsen uppgår till 21,5 procent. Temporära skillnader föreligger i de fall tillgångars eller skulders respektive skattemässiga värden är olika. Starbreeze temporära skillnader har huvudsakligen uppkommit genom skattemässiga underskott. Uppskjutna skattefordringar redovisas avseende skattemässiga underskottsavdrag i den utsträckning som det är sannolikt att de kan till godgöras genom framtida beskattningsbara vinster samt till den del de är kvittningsbara mot uppskjuten skatteskuld på temporära skillnader.

Ingen uppskjuten skattefordran, avseende underskottsavdrag, har redovisats per den 31 december 2023. Per bokslutsdatum

uppgår det ej redovisade underskottsavdraget för moderbolaget och de svenska dotterbolagen till 874,3 MSEK (653,3). Underskott kan ej utnyttjas mellan bolag i olika länder. För underskott genererade fram till och med 2019 är koncernbidragsspärrade gentemot New Starbreeze Publishing AB och New Starbreeze Studios AB. För underskott genererade till och med utgången av 2021 finns koncernbidragsspärr mot ett dotterbolag i Koncernen, New Starbreeze Publishing PD IP AB, och sådana underskott kan därför tidigast utnyttjas 2028. För underskott genererade till och med utgången av 2022 finns dessutom en koncernbidragsspärr mot ett dotterbolag i Koncernen, Starbreeze IP AB, och sådana underskott kan därför tidigast utnyttjas 2029.

	Koncernen		Moderbolaget	
	2023	2022	2023	2022
Redovisat resultat före skatt	207 656	-54 403	-597 632	-52 918
Skatt enligt gällande skattesats	40 727	24 367	21 476	10 901
Skatteeffekt av övriga ej avdragsgilla kostnader	-105 745	-11 920	-104 089	-10 497
Skatteeffekt av övriga ej skattepliktiga intäkter	2 740	2 737	17	14
Skatteeffekt av kostnader för emission av egenkapitalinstrument	7 977	-	7 977	-
Utländsk källskatt	-340	-861	-	-
Förändring av ej redovisade skattefordringar avseende underskottsavdrag	54 617	-19 728	74 619	-418
Skatt på årets resultat enligt resultaträkningen	-24	-5 405	-	-

Fördelning av inkomstskatt, Koncernen	2023	2022
Aktuell skatt	-34	-1 300
Uppskjuten skatt	10	-4 105
Skatt på årets resultat enligt resultaträkning	-24	-5 405

Koncernen	2023-12-31	2022-12-31
Ingående balans uppskjuten skattefordran	-1 383	4 278
Förändring tidigare aktiverade underskott	-4	-5 485
Leasing IFRS16	-131	-157
Utgående balans uppskjuten skatteskuld/fordran	-1 345	-1 383

Specifikation uppskjuten skatteskuld/fordran	2023-12-31	2022-12-31
Leasing IFRS16	77	208
Temporära skillnader på övervärden i Koncernen	4 486	4 486
Omklassificering tidigare aktiverade underskott	1 163	1 167
Förändring avseende temporära skillnader för aktiverat utvecklingsarbete	-7 071	-7 243
Summa uppskjuten skatteskuld/fordran	-1 345	-1 382

Not 18 Resultat per aktie

Koncernen	2023	2022
Resultat per aktie		
före utspädning, kr	0,19	-0,08
efter utspädning, kr	0,19	-0,08
Antal aktier vid periodens slut		
före utspädning	1 476 762 040	724 609 266
efter utspädning*	1 476 762 040	724 609 266
Genomsnittligt antal aktier		
före utspädning	1 097 076 815	724 609 266
efter utspädning*	1 097 076 815	724 609 266

Resultat per aktie före och efter utspädning beräknas genom att resultat som är hänförligt till moderföretagets aktieägare divideras med ett vägt genomsnittligt antal utestående aktier under perioden.

För beräkning av resultat per aktie efter utspädning justeras det vägda genomsnittliga antalet utestående stamaktier för utspädningseffekten av samtliga potentiella stamaktier.

Not 19 Utdelning per aktie

Ingen utdelning kommer att föreslås

Not 20 Immateriella anläggningstillgångar

Goodwillen består av synergier och andra immateriella tillgångar såsom marknadsposition och personal från förvärven av Overkill Software i juni 2012, Orange Grove Media LLC i juli 2015 och Payday Production LLC i september 2015.

Koncernen undersöker löpande om något nedskrivningsbehov föreligger för goodwill och andra immateriella tillgångar som inte är färdigställda, i enlighet med IAS 36. För immateriella tillgångar som är färdigställda och skrivs av, görs nedskrivningstest om

koncernen får indikationer på att verkligt värde skulle vara lägre än bokfört värde.

Återvinningsvärden för kassagenererande enheter har fastställts genom beräkning av nyttjandevärde. För dessa beräkningar har uppskattning av försäljningsprognoser gjorts dels för koncernen som helhet, dels för separata spelutvecklingsprojekt. Kassaflödena baserar sig på en konservativ prognos.

Per den 31 december 2023 har nedskrivningstester gjorts för goodwill och aktier i dotterbolag. Spelutvecklingsprojekteten för vilka kostnader har aktiverats har testats separat. Testerna har inte resulterat i några nedskrivningar under 2023. Dock har nedskrivning gjorts av projekt som bolaget fattat beslut om att inte driva vidare. Total nedskrivning för 2023 uppgår till 6,7 MSEK. Kvarvarande tillgångar är främst hänförliga till kärnverksamheten inom spelutveckling, det vill säga segmentet Starbreeze Games.

Kvarvarande goodwill, 46,7 MSEK finns i segmentet Starbreeze Games. Återvinningsvärdet utgörs främst av kassaflöden relaterade till PAYDAY.

För tillgångar inom segmentet Starbreeze Games och övriga tillgångar har det inom koncernen gjorts nedskrivningsbedömningar utifrån diskonterade framtida kassaflöden.

Tillgångarna har delats upp i olika kassagenererande enheter, sk CGU:er. Indelningen i CGU:er baseras på dess kommersialisering och inte vilken plattform som den tillhör. Som exempel är PAYDAY en egen CGU. Inom Payday CGU:t ryms PAYDAY, PAYDAY 2 och PAYDAY 3. Det är med andra ord inte plattformen som avgör, utan det är själva IP:et som genererar kassaflödet. När tillgångarna nedskrivningstestas ser man detta ur ett CGU perspektiv. Inga nedskrivningar har gjorts under 2023.

CGU	Beskrivning av CGU	Goodwill	Licenser	Övriga immateriella tillgångar	Balanserade utgifter för egen spel- och teknikutveckling	Investeringar i förlagsprojekt	Totalt
Payday	Spel IP	46 666	-	134 759	266 644	-	448 069
Baxter	Spel IP	-	11 121	-	36 830	-	47 951
Roboquest	Tredjepartsförläggning	-	-	-	-	3 529	3 529
Tribe must survive	Tredjepartsförläggning	-	-	-	-	3 229	3 229
Övriga	Spel IP	-	-	7 093	8 502	-	15 595
Summa		46 666	11 121	141 852	311 976	6 758	518 373

Goodwill

Vid beräkning av nyttjandevärdet har en traditionell kassaflödes modell använts. En skattesats om 20,6 procent har använts vilket antas motsvara genomsnittet i koncernen. Vidare har en diskonteringsränta, före skatt, på 16 procent applicerats. En känslighetsanalys visar att marginal kvarstår även med en justering av diskonteringsränta på 5 procent.

Nedskrivningstestet föranledde inte någon nedskrivning per 2023.

Viktiga antaganden vid nedskrivningsprövningen är kvantifieringen av framtida intäkter, förväntad marginal, tillväxt och kalkylränta.

Den förvärvade Goodwillen fördelar sig per segment enligt nedanstående tabell.

Segment	2023-12-31	2022-12-31
Starbreeze Games	46 666	48 339
Övrigt	-	-
Totalt	46 666	48 339

Spel- och teknikutvecklingsprojekt

För spelutvecklingsprojekteten har nedskrivningsprövningen baserats på respektive spels bedömda framtida kassaflöden och resultat utifrån företagsledningens prognoser och budgetar för de kommande sju åren. PAYDAY 2 har antagits få en lägre försäljning än den nuvarande och för PAYDAY 3 baseras de förväntade kassaflödena efter historik från tidigare PAYDAY-spel. PAYDAY 3 har lanserats under 2023 och antas försäljningsmässigt vara starkast de första månaderna efter lansering. Vi har tecknat avtal med förlagspartner för PAYDAY 3 som kan bidra med både kapital och erfarenheter och värdet på tillgångarna är beroende av ett sådant samarbete. Se vidare under avsnitt D Kapitalrisk i not 3 Finansiell riskhantering. Diskonteringsräntan som har använts vid nedskrivningstesterna är 16 procent. Bedömning har gjorts att diskonteringsräntan för kvarvarande tillgångar är den samma för samtliga tillgångar. Det antagandet baseras bland annat på en extern värdering av tillgångarna. En känslighetsanalys visar att en marginal kvarstår även med ökad diskonteringsränta på 5 procent för egenutvecklade spel.

Koncernen	Goodwill	IP/Teknologi	Licenser	Balanserade utgifter för spel- och teknologi- utveckling	Investeringar i förlagsprojekt	Övrigt	Summa
Ingående anskaffningsvärden per 1 januari 2023	232 215	548 888	-	1 189 454	187 326	6 705	2 164 588
Förvärv förlagsrättigheter	-	-	-	-	8 580	-	8 580
Förvärv av licens	-	-	11 121	-	-	-	11 121
Pågående utveckling							
- Egen spelutveckling	-	5 320	-	173 852	-	-	179 172
Valutadifferenser	-2 740	-5 044	-	-34	-	-	-7 818
Utrangering	-	-	-	-	-4 904	-	-4 904
Utgående anskaffningsvärden per 31 december 2023	229 475	549 164	11 121	1 363 272	191 002	6 705	2 350 739
Ingående av- och nedskrivningar per 1 januari 2023	-183 876	-374 578	-	-861 264	-183 352	-6 705	-1 609 775
Årets avskrivningar	-	-37 745	-	-189 170	-	-	-226 915
Årets nedskrivningar	-	-	-	-896	-5 796	-	-6 692
Utrangering	-	-	-	-	4 904	-	4 904
Valutadifferenser	1 067	5 011	-	34	-	-	6 112
Utgående av- och nedskrivningar per 31 december 2023	-182 809	-407 312	-	-1 051 296	-184 244	-6 705	-1 832 366
Summa bokfört värde per 31 december 2023	46 666	141 852	11 121	311 976	6 758	-	518 373

Koncernen	Goodwill	IP/Teknologi	Licenser	Balanserade utgifter för spel- och teknologi- utveckling	Investeringar i förlagsprojekt	Övrigt	Summa
Ingående anskaffningsvärden per 1 januari 2022	216 004	522 182	-	1 045 394	187 326	6 705	1 977 611
Pågående utveckling							
- Egen spelutveckling	-	1 771	-	143 118	-	-	144 889
Valutadifferenser	16 211	24 935	-	942	-	-	42 088
Utgående anskaffningsvärden per 31 december 2022	232 215	548 888	-	1 189 454	187 326	6 705	2 164 588
Ingående av- och nedskrivningar per 1 januari 2022	-173 559	-322 279	-	-843 825	-183 352	-6 705	-1 529 720
Årets avskrivningar	-	-27 584	-	-16 497	-	-	-44 081
Valutadifferenser	-10 317	-24 715	-	-942	-	-	-35 974
Utgående av- och nedskrivningar per 31 december 2022	-183 876	-374 578	-	-861 264	-183 352	-6 705	-1 609 775
Summa bokfört värde per 31 december 2022	48 339	174 310	-	328 190	3 974	-	554 813

Not 21 Materiella anläggningstillgångar

	Koncernen		Moderbolaget	
	2023-12-31	2022-12-31	2023-12-31	2022-12-31
Datorer och övriga inventarier				
Ingående anskaffningsvärden	132 463	166 300	2 753	2 753
Inköp	3 602	1 631	-	-
Utrangeringar och avyttringar	-90	-37 154	-	-
Valutadifferenser	-15	1 686	-	-
Utgående ackumulerade anskaffningsvärden	135 960	132 463	2 753	2 753
Ingående avskrivningar	-130 306	-164 255	-2 720	-2 608
Utrangeringar och avyttringar	10	36 988	-	-
Årets avskrivningar enligt plan	-1 244	-1 396	-26	-112
Valutadifferenser	8	-1 643	-	-
Utgående ackumulerade avskrivningar	-131 532	-130 306	-2 746	-2 720
Utgående restvärde enligt plan	4 428	2 157	7	33

Under året har inga nedskrivningar skett avseende koncernens materiella anläggningstillgångar.

Not 22 Finansiella anläggningstillgångar

	Koncernen		Moderbolaget	
	2023-12-31	2022-12-31	2023-12-31	2022-12-31
Deposition hyresgaranti	4 000	5 076	-	-
Övriga finansiella anläggningstillgångar	3 253	2 215	2 208	2 215
Summa	7 253	7 291	2 208	2 215

Utestående depositioner avser i allt väsentligt deposition för hyra av lokaler.

Not 23 Andelar i koncernföretag

	Registrerings- och verksamhetsland	Verksamhet	Kapitalandel som ägs av moderföretaget	Kapitalandel som ägs av koncernen	Röstandel	Antal aktier	Bokfört värde i moderbolaget	Eget kapital exklusive årets resultat	Årets resultat	Totalt eget kapital
Starbreeze Studios AB	Sverige	Spelutveckling	100,0%	100,0%	100,0%	10 000	16 947	42 705	3 828	46 533
Starbreeze Publishing AB	Sverige	Spelutveckling	100,0%	100,0%	100,0%	1 000	276 400	546 415	89 241	635 656
Starbreeze Production AB	Sverige	Spelutveckling	100,0%	100,0%	100,0%	1 000	15 171	165 867	-438	165 429
Starbreeze USA Inc	USA	Spelutveckling	100,0%	100,0%	100,0%	100	-	-107 208	-2 255	-109 463
Starbreeze IP LUX	Luxemburg	Teknikutveckling	100,0%	100,0%	100,0%	12 500	-	-41 614	-3 071	-44 685
Starbreeze LA Inc	USA	Spelutveckling	-	100,0%	100,0%	100	-	49 373	687	50 060
Starbreeze VR AB	Sverige	Teknikutveckling	100,0%	100,0%	100,0%	50 000	-	30	262	292
Starbreeze Ventures AB i likvidation	Sverige	Investeringsverksamhet	100,0%	100,0%	100,0%	50 000	-	111	-111	-
Starbreeze Paris SAS	Frankrike	Teknikutveckling	100,0%	100,0%	100,0%	58 281	-	6 225	1 953	8 178
Starbreeze Barcelona SL	Spanien	Spelutveckling	100,0%	100,0%	100,0%	3 000	-	-4 835	-205	-5 040
New Starbreeze Publishing AB	Sverige	Spelutveckling	-	100,0%	100,0%	2 360 777	-	408 039	-177 676	230 363
New Starbreeze Studios AB	Sverige	Spelutveckling	100,0%	100,0%	100,0%	500	26 990	6 610	741	7 351
Enterspace AB	Sverige	Teknikutveckling	100,0%	100,0%	100,0%	50 000	-	223	4 587	4 810
Enterspace International AB i likvidation	Sverige	Teknikutveckling	-	100,0%	100,0%	1 733	-	82	-69	13
Starbreeze IP LUX II Sarl	Luxemburg	Investeringsverksamhet	100,0%	100,0%	100,0%	230 000	-	-146 317	-3 153	-149 470
New Starbreeze Publishing PD IP AB	Sverige	Spelutveckling	-	100,0%	100,0%	500	-	5 000	-4 950	50
Starbreeze IP AB	Sverige	Spelutveckling	100,0%	100,0%	100,0%	500	550	530	-193	338
Starbreeze Studios UK Ltd	Storbritannien	Spelutveckling	100,0%	100,0%	100,0%	100	1	7	28	35
							336 059	931 243	-90 792	840 451

Moderbolaget, aktier i dotterbolag	2023-12-31	2022-12-31
Ingående anskaffningsvärden	331 373	325 924
Aktieägartillskott	4 686	5 449
Utgående ackumulerade anskaffningsvärden	336 059	331 373

Not 24 Finansiella instrument per kategori

Koncernen 31 december 2023

Tillgångar i balansräkningen	Upplupet anskaffningsvärde	Verkligt värde via resultaträkningen	Verkligt värde via övrigt totalresultat	Derivat	Summa
Finansiella anläggningstillgångar	7 253	-	-	-	7 253
Kundfordringar och övriga fordringar	164 244	-	-	-	164 244
Likvida medel	347 752	-	-	-	347 752
Totala tillgångar	519 249	-	-	-	519 249

Skulder i balansräkningen	Upplupet anskaffningsvärde	Verkligt värde via resultaträkningen	Verkligt värde via övrigt totalresultat	Derivat	Summa
Övriga långfristiga skulder	489	-	-	-	489
Konvertibellån	-	-	-	-	-
Skuld omförhandlingsförlust	-	-	-	-	-
Leverantörsskulder och övriga skulder	100 202	-	-	-	100 202
Totala skulder	100 691	-	-	-	100 691

Koncernen 31 december 2022

Tillgångar i balansräkningen	Upplupet anskaffningsvärde	Verkligt värde via resultaträkningen	Verkligt värde via övrigt totalresultat	Derivat	Summa
Finansiella anläggningstillgångar	7 291	-	-	-	7 291
Kundfordringar och övriga fordringar	11 622	-	-	-	11 622
Likvida medel	108 217	-	-	-	108 217
Totala tillgångar	127 130	-	-	-	127 130

Skulder i balansräkningen	Upplupet anskaffningsvärde	Verkligt värde via resultaträkningen	Verkligt värde via övrigt totalresultat	Derivat	Summa
Övriga långfristiga skulder	1 631	-	-	-	1 631
Konvertibellån	220 855	-	-	-	220 855
Skuld omförhandlingsförlust	157 161	-	-	-	157 161
Leverantörsskulder och övriga skulder	245 708	2 102	-	-	247 810
Totala skulder	625 355	2 102	-	-	627 457

Moberbolaget 31 december 2023

Tillgångar i balansräkningen	Upplupet anskaffningsvärde	Verkligt värde via resultaträkningen	Verkligt värde via övrigt totalresultat	Derivat	Summa
Finansiella anläggningstillgångar	2 208	-	-	-	2 208
Kundfordringar och övriga fordringar	741 095	-	-	-	741 095
Likvida medel	161 826	-	-	-	161 826
Totala tillgångar	905 129	-	-	-	905 129

Skulder i balansräkningen	Upplupet anskaffningsvärde	Verkligt värde via resultaträkningen	Verkligt värde via övrigt totalresultat	Derivat	Summa
Konvertibellån	-	-	-	-	-
Skuld omförhandlingsförlust	-	-	-	-	-
Leverantörsskulder och övriga skulder	484 941	-	-	-	484 941
Totala skulder	484 941	-	-	-	484 941

Moberbolaget 31 december 2022

Tillgångar i balansräkningen	Upplupet anskaffningsvärde	Verkligt värde via resultaträkningen	Verkligt värde via övrigt totalresultat	Derivat	Summa
Finansiella anläggningstillgångar	2 215	-	-	-	2 215
Kundfordringar och övriga fordringar	1 211 188	-	-	-	1 211 188
Likvida medel	2 782	-	-	-	2 782
Totala tillgångar	1 216 185	-	-	-	1 216 185

Skulder i balansräkningen	Upplupet anskaffningsvärde	Verkligt värde via resultaträkningen	Verkligt värde via övrigt totalresultat	Derivat	Summa
Konvertibellån	220 855	-	-	-	220 855
Skuld omförhandlingsförlust	157 161	-	-	-	157 161
Leverantörsskulder och övriga skulder	452 035	-	-	-	452 035
Totala skulder	830 051	-	-	-	830 051

Not 25 Finansiella tillgångars kreditkvalitet

	2023-12-31	2022-12-31
Grupp 1	160 591	196
Grupp 2	4 511	9 946
Summa	165 102	10 142

Per den 31 december 2023 uppgår förfallna ej reglerade kundfordringar till 120,5 MSEK (9,9).

Grupp 1: befintliga kunder (mer än 6 månader) utan tidigare betalningsförsummelser. Grupp 2: befintliga kunder (mer än 6 månader) med vissa tidigare uteblivna betalningar.

Kreditrisk hanteras på koncernnivå. Endast banker och kreditinstitut som av oberoende värderingsinstitut fått lägst kreditrating "A" accepteras.

Not 26 Kundfordringar och övriga fordringar

	Koncernen		Moderbolaget	
	2023-12-31	2022-12-31	2023-12-31	2022-12-31
Kundfordringar	165 102	10 142	-	-
Reservering för osäkra fordringar	-12 094	-8 948	-	-
Fordringar koncernföretag	-	-	740 139	1 210 094
Övriga fordringar	11 236	10 428	956	1 094
Summa	164 244	11 622	741 095	1 211 188

Förfallotidsanalys	Koncernen	
	2023-12-31	2022-12-31
Ej förfallna	44 568	196
1-90 dagar	104 432	900
3 till 6 månader	2 632	-
Mer än 6 månader	13 470	9 046
Summa	165 102	10 142

Kundfordringar och övriga fordringar per valuta

	Koncernen	
	2023-12-31	2022-12-31
SEK	13 012	10 463
EUR	145 301	1 019
USD	5 928	140
GBP	3	-
Summa	164 244	11 622

Då koncernen historiskt inte har haft några väsentliga kreditförluster av materiell karaktär och gör bedömningen att samma förhållanden kommer att råda även framåt är bedömningen att en reservering för eventuella framtida kreditförluster inte uppgår till väsentliga belopp. Se även not 2.9 Nedskrivning av finansiella tillgångar.

Not 27 Förutbetalda kostnader och upplupna intäkter

	Koncernen		Moderbolaget	
	2023-12-31	2022-12-31	2023-12-31	2022-12-31
Övriga interimfordringar	44 598	7 105	622	516
Upplupna royaltointäkter	17 443	33 535	-	-
Summa	62 041	40 640	622	516

Not 28 Likvida medel

	Koncernen		Moderbolaget	
	2023-12-31	2022-12-31	2023-12-31	2022-12-31
Kassa och bank	347 752	108 217	161 826	2 782
Kortfristiga placeringar	-	-	-	-
Summa	347 752	108 217	161 826	2 782

I likvida medel ingår kortfristiga placeringar med förfallodag inom tre månader från anskaffningstidpunkten som lätt och utan räntekostnader kan omvandlas till kontanter.

Not 29 Förändring i antal aktier

Aktiekapitalet, 29 535 KSEK, är fördelat på 1 476 762 040 aktier vilket ger ett kvotvärde om 0,02 SEK per aktie. En aktie av serie A berättigar till tio (10) röster och en aktie av serie B till en (1) röst. Alla aktier som emitterats av moderföretaget är till fullo betalda.

Den 28 april 2023 beslutade Starbreeze om en företrädesemission. Emissionen övertecknades och genererade i 603 841 050 nya aktier varav 466 917 220 B-aktier respektive 136 923 830 A-aktier.

Den 19 juli 2023 påkallade Digital Bros, i enlighet med ingåendet konverteringsåtagande, konvertering av det totala utestående lånebeloppet under Konvertibellånet, motsvarande 215 052 000 kronor, till nya aktier av serie B i Starbreeze. Konverteringskursen fastställdes, i enlighet med villkoren för Konvertibellånet, till 1,45 kronor per aktie efter omräkning med anledning av den genomförda företrädesemissionen där utfallet offentliggjordes den 21 juni 2023.

Till följd av konverteringen ökade antalet aktier av serie B med 148 311 724, motsvarande en utspädning om cirka 10 procent av det totala antalet aktier och cirka 4 procent av det totala antalet röster i Starbreeze efter konverteringen.

Antal aktier	B-aktier	A-aktier
Antal aktier 2021-12-31	558 237 498	166 371 768
Nyemission	-	-
Omvandling	110 424	-110 424
Antal aktier 2022-12-31	558 347 922	166 261 344
Nyteckning genom utnyttjande av konvertibel	148 311 724	-
Nyemission	466 917 220	136 923 830
Omvandling	153 812 821	-153 812 821
Antal aktier 2023-12-31	1 327 389 687	149 372 353

Not 30 Leverantörsskulder och övriga skulder

	Koncernen		Moderbolaget	
	2023-12-31	2022-12-31	2023-12-31	2022-12-31
Leverantörsskulder	37 123	15 816	1 400	756
Skulder till koncernföretag	-	-	480 753	448 771
Övriga skulder	44 964	46 146	1 568	1 594
Sociala avgifter och liknande avgifter	7 988	6 282	1 220	914
Kortfristig spelfinansiering	10 127	176 940	-	-
Checkräkningskredit	-	524	-	-
Summa	100 202	245 708	484 941	452 035

Not 31 Upplupna kostnader och förutbetalda intäkter

	Koncernen		Moderbolaget	
	2023-12-31	2022-12-31	2023-12-31	2022-12-31
Upplupna löner	41 543	22 895	18 750	11 415
Upplupna semesterlöner	13 585	10 719	2 516	2 050
Upplupna sociala avgifter semesterlön	4 505	3 504	791	696
Övriga upplupna kostnader	48 480	2 042	2 714	3 452
Summa	108 113	39 160	24 771	17 613

Not 32 Ställda säkerheter

	Koncernen		Moderbolaget	
	2023-12-31	2022-12-31	2023-12-31	2022-12-31
Pantsatta dotterbolagsaktier för lånekrediter i Nordea	235 978	235 978	-	-
Deposition hyresgaranti	4 000	4 000	-	-
Summa	239 978	239 978	-	-

Starbreeze ingick i mars 2021 ett co-publishingavtal med Plaion avseende PAYDAY 3. Avtalet avser både produktutveckling och marknadsföring av PAYDAY 3 samt fortsatt utveckling och marknadsföring av spelet enligt Starbreeze GaaS-modell. All

utveckling av spelet görs av Starbreeze, som äger varumärket och samtliga övriga rättigheter kopplat till varumärket, och Plaion distribuerar och aktivt bistår med att marknadsföra spelet och hantera lokala communities. Till säkerhet för av Plaion gjorda investeringar enligt avtalet har samtliga aktier i Starbreeze helägda dotterbolag, New Starbreeze Publishing PD IP AB, pantsatts till förmån för Plaion.

Not 33 Eventualförpliktelser

I samband med att distributionsrättigheterna till PAYDAY förvärvades avtalades om en royalty om 33 procent, upp till 40 miljoner amerikanska dollar, baserad på nettoresultatet för PAYDAY 3 efter avdrag för gjorda investeringar som del av köpeskillingen till 505 Games S.p.A. Per bokslutsdagen har ingen royaltybetalning aktualiserats. Koncernen har inga övriga eventualförpliktelser.

Not 34 Transaktioner med närstående

Moderbolaget Starbreeze AB, som är högsta moderbolag i koncernen, har fakturerat för kostnader avseende spelutveckling och del av gemensamma kostnader till koncernbolag för 32,4 MSEK (28,8 MSEK). Enligt tabell nedan framgår övriga koncernbolags fakturering till koncernbolag: Moderbolaget Starbreeze AB har köpt tjänster för 0,9 MSEK (0,2) från koncernföretag. Övriga koncernbolags inköp från koncernbolag framgår av tabell nedan:

Ersättning till ledande befattningshavare framgår av not 13.

Fordringar och skulder	2023-12-31	2022-12-31
Fordringar		
Moderbolaget Starbreeze AB	740 139	1 210 094
Skulder		
Moderbolaget Starbreeze AB	480 753	448 771

Koncernbolagsfakturering	2023	2022
Starbreeze AB	32 381	28 774
Starbreeze Studios AB	-	67
Starbreeze Paris SAS	25 063	18 047
Starbreeze Barcelona	4 283	4 252
Starbreeze LA	897	2 071
New Starbreeze Publishing AB	153 374	124 677
New Starbreeze Studios AB	196 409	151 577
New Starbreeze Publishing PD IP	98 843	9 200
Starbreeze Studios UK Ltd	3 588	130
Totalt	514 838	338 795

Inköp från koncernbolag	2023	2022
Starbreeze AB	912	221
Starbreeze Paris SAS	848	846
Starbreeze Barcelona	149	270
New Starbreeze Publishing AB	313 086	202 699
New Starbreeze Studios AB	6 525	6 730
New Starbreeze Publishing PD IP	136 143	124 583
Starbreeze Studios UK AB	140	-
Starbreeze IP AB	57 035	3 446
Totalt	514 838	338 795

I samband med att de sista rekonstruktionsdelarna avslutades under året, dvs konvertering av konvertibel och amortering av relaterad skuld, skrev moderbolaget ner interna fordringar till ett belopp om -513,6 MSEK. Nedskrivningen skedde med anledning av uppdaterade bedömningar och för att harmonisera bokförda värden i moderbolaget med koncernen.

Not 35 Justering av poster som ej ingår i kassaflödet

	Koncernen		Moderbolaget	
	2023	2022	2023	2022
Avskrivningar på immateriella tillgångar	233 608	44 081	-	-
Avskrivningar på materiella tillgångar	15 428	15 554	26	112
Vinst/förlust försäljning av tillgångar	-16	-4	-	-
Förändring i avsättning	53	1 101	-	-
Övriga orealiserade kursförluster	5 873	1 315	-	-
Orealiserad värdeförändring derivat	2 103	-2 102	-	-
Reglering finansieringsskuld	-259 571	-	-	-
Totalt	-2 522	59 945	26	112

Not 36 Händelser efter balansdagen

Starbreeze meddelar förändringar i koncernledningen

Den 9 januari meddelade Starbreeze förändringar i koncernledningen för att ytterligare stärka strategiskt och kommersiellt fokus.

Jürgen Goeldner utsedd till tillförordnad VD för Starbreeze

Den 12 mars utsågs nuvarande styrelseledamot Jürgen Goeldner till tillförordnad VD för Starbreeze.

För detaljerad information om väsentliga händelser under året och efter räkenskapsårets utgång hänvisas till corporate.starbreeze.com

Not 37 Räntebärande skulder

I februari 2016 erhöles ett konvertibellån från Smilegate och som därefter överlätits till Digital Bros. Under 2023 har det konvertibla lånet, motsvarande 215,1 MSEK, omförhandlats och konverterats vilket medförde att ingen ränta på lånet föll ut. Konvertering av lånet gjordes till en konverteringskurs om 1,45 kronor per aktie, efter omräkning med anledning av den genomförda företrädesemissionen som gjordes i juni 2023. Till följd av konverteringen ökade Starbreeze aktiekapital med 2 966 234,49 kr och antalet aktier av serie B ökade med 148 311 724.

I samband med konvertering av det konvertibla lånet omförhandlades även villkoren för ett lån som uppstod i samband med omförhandling av konvertibelvillkor. Lånet amorterades under året till ett belopp om 147,5 MSEK.

Leverantörsfakturer finns förutom i SEK huvudsakligen i USD och EUR.

Koncernen	2023-12-31			2022-12-31		
	Långfristig del	Kortfristig del som redovisas bland kortfristiga skulder	Summa	Långfristig del	Kortfristig del som redovisas bland kortfristiga skulder	Summa
Konvertibelt lån	-	-	-	220 855	-	220 855
Skuld omförhandlingsförlust	-	-	-	157 161	-	157 161
Checkräkningskredit Nordea	-	-	-	-	524	524
Finansiering spelutveckling	-	10 127	10 127	-	176 940	176 940
Övriga långfristiga skulder	489	-	489	1 631	-	1 631
Summa	489	10 127	10 616	379 647	177 464	557 111

Moderbolaget	2023-12-31			2022-12-31		
	Långfristig del	Kortfristig del som redovisas bland kortfristiga skulder	Summa	Långfristig del	Kortfristig del som redovisas bland kortfristiga skulder	Summa
Konvertibelt lån	-	-	-	220 855	-	220 855
Skuld omförhandlingsförlust	-	-	-	157 161	-	157 161
Summa	-	-	-	378 016	-	378 016

Not 38 Andelar i joint venture

Koncernen	Verksamhetsland	Verksamhet	Kapitalandel	Röstandel	Antal aktier	Bokfört värde
StarVR Corporation	Taiwan	Teknikutveckling	33%	33%	16 000 000	1 238

Bolagets joint venture med Acer, StarV R Corporation, är ett sälj- och marknadsföringsbolag som hanterar försäljningsprocessen gentemot affärskunder samt support och eftermarknadsstöd. Som en del av samarbetet äger och kontrollerar Starbreeze IP rättigheterna relaterat till StarV R medan Acer tillverkar produkten. Forskning och utveckling samt utformning av referensdesign till headset sker gemensamt av Starbreeze och Acer. StarV R Corporation, bär alla kostnader för marknadsföring och försäljning av StarV R men så länge Starbreeze bibehåller IP-rättigheterna bär Starbreezes R&D-relaterade kostnader. Tillverkningskostnader tas av Acer. I nedan avstämning återspeglas justeringar som gjorts av Koncernen vid tillämpning av kapitalandelsmetoden, inklusive justeringar till verkligt värde vid tiden för förvärvet samt justeringar för skillnader i redovisningsprinciper.

	2023-12-31	2022-12-31
Avstämning mot redovisade värden:		
Ingående nettotillgångar 1 januari	3 945	3 434
Resultat för perioden	-30	238
Valutakursdifferens	-163	273
Utgående nettotillgångar	3 752	3 945
Koncernens andel	33%	33%
Koncernens andel i TSEK	1 238	1 302
Redovisat värde	1 238	1 302

Nedanstående tabell visar finansiell information i sammandrag för innehavet i joint venture företag (StarVR Corporation) som Koncernen har bedömt som väsentligt. Informationen visar de belopp som redovisats i de finansiella rapporterna för joint venture företaget och inte Starbreezes andel av dessa belopp. Avstämning av Starbreezes andel framgår ovan.

	2023-12-31	2022-12-31
Balansräkning i sammandrag:		
Omsättningstillgångar	11 571	12 099
Kortfristiga skulder	-7 820	-8 154
Nettotillgångar	3 751	3 945
Totalresultat i sammandrag:		
Intäkter	29	15
Periodens resultat	-30	238
Summa totalresultat	-30	238

Not 39 Nettoskuld

	Övriga tillgångar		Skulder hänförliga till finansieringsverksamheten			Summa finansieringsverksamheten
	Likvida medel	Konvertibla lån	Omförhandlingsförlust och övriga långfristiga skulder	Övriga kortfristiga skulder		
Ingående balans per 1 januari 2023	108 217	-220 855	-165 607	-177 464	-563 926	
Kassaflöde	239 641	-	149 370	-77 333	72 037	
Valutakursdifferenser	-106	-	-	-6 132	-6 132	
Omklassificering	-	-	-	-	-	
Övriga ej kassaflödespåverkande poster	-	220 855	14 245	250 802	485 902	
Utgående balans per 31 december 2023	347 752	-	-1 992	-10 127	-12 119	

	Övriga tillgångar		Skulder hänförliga till finansieringsverksamheten			Summa finansieringsverksamheten
	Likvida medel	Konvertibla lån	Omförhandlingsförlust och övriga långfristiga skulder	Övriga kortfristiga skulder		
Ingående balans per 1 januari 2022	128 572	-187 982	-254 762	-1 135	-443 878	
Kassaflöde	-20 589	-	673	-66 195	-65 522	
Valutakursdifferenser	234	-	-	-	-	
Omklassificering	-	-	91 019	-91 019	-	
Övriga ej kassaflödespåverkande poster	-	-32 873	-2 539	-19 115	-54 526	
Utgående balans per 31 december 2022	108 217	-220 855	-165 607	-177 464	-563 926	

Nettoskuld	2023-12-31	2022-12-31
Likvida medel	347 752	108 217
Kortfristiga låneskulder	-10 127	-177 464
Långfristiga låneskulder	-1 992	-386 462
Nettoskuld	335 633	-455 709

Resultat- och balansräkningarna kommer att föreläggas årsstämman 2024-05-15 för fastställelse.

Styrelsen och verkställande direktören försäkrar att koncernredovisningen har upprättats i enlighet med internationella redo visningsstandarder IFRS sådana de antagits av EU och ger en rätt visande bild av koncernens ställning och resultat.

Årsredovisningen har upprättats i enlighet med god redovisningssed och ger en rätt visande bild av moderbolagets ställning och resultat.

Förvaltningsberättelsen för koncernen och moderbolaget ger en rättvisande översikt över utvecklingen av koncernens och moderbolagets verksamhet, ställning och resultat samt beskriver väsentliga risker och osäkerhetsfaktorer som moder-bolaget och det företag som ingår i koncernen står inför.

Stockholm, den 11 april 2024 Starbreeze AB (publ)

Torgny Hellström
Styrelseordförande

Ledamöter

Jürgen Goeldner
Ledamot / Tf VD

Christine Rankin
Ledamot

Thomas Lindgren
Ledamot

Jon Gillard
Ledamot

Anna Lagerborg
Ledamot

Vår revisionsberättelse har avgivits den 11 april 2024
Öhrlings PricewaterhouseCoopers AB

Aleksander Lyckow
Auktoriserad revisor

Revisionsberättelse

Till bolagsstämman i Starbreeze AB (publ), org.nr 556551-8932

Rapport om årsredovisningen och koncernredovisningen

Uttalanden

Vi har utfört en revision av årsredovisningen och koncernredovisningen för Starbreeze AB för år 2023. Bolagets årsredovisning och koncernredovisning ingår på sidorna 39-80 i detta dokument.

Enligt vår uppfattning har årsredovisningen upprättats i enlighet med årsredovisningslagen och ger en i alla väsentliga avseenden rättvisande bild av moderbolagets finansiella ställning per den 31 december 2023 och av dess finansiella resultat och kassaflöde för året enligt årsredovisningslagen. Koncernredovisningen har upprättats i enlighet med årsredovisningslagen och ger en i alla väsentliga avseenden rättvisande bild av koncernens finansiella ställning per den 31 december 2023 och av dess finansiella resultat och kassaflöde för året enligt International Financial Reporting Standards (IFRS), såsom de antagits av EU, och årsredovisningslagen. Förvaltningsberättelsen är förenlig med årsredovisningens och koncernredovisningens övriga delar.

Vi tillstyrker därför att bolagsstämman fastställer resultaträkningen och balansräkningen för moderbolaget och rapporten över totalresultat finansiell ställning för koncernen.

Våra uttalanden i denna rapport om årsredovisningen och koncernredovisningen är förenliga med innehållet i den kompletterande rapport som har överlämnats till moderbolagets revisionsutskott i enlighet med revisorsförordningens (537/2014) artikel 11.

Grund för uttalanden

Vi har utfört revisionen enligt International Standards on Auditing (ISA) och god revisionssed i Sverige. Vårt ansvar enligt dessa standarder beskrivs närmare i avsnittet Revisorns ansvar. Vi är oberoende i förhållande till moderbolaget och koncernen enligt god revisionssed i Sverige och har i övrigt fullgjort vårt yrkesetiska ansvar enligt dessa krav. Detta innefattar att, baserat på vår bästa kunskap och övertygelse, inga förbjudna tjänster som avses i revisorsförordningens (537/2014) artikel 5.1 har tillhandahållits det granskade bolaget eller, i förekommande fall, dess moderföretag eller dess kontrollerade företag inom EU.

Vi anser att de revisionsbevis vi har inhämtat är tillräckliga och ändamålsenliga som grund för våra uttalanden.

Vår revisionsansats

Revisionens inriktning och omfattning

Vi utformade vår revision genom att fastställa väsentlighetsnivå och bedöma risken för väsentliga felaktigheter i de finansiella rapporterna. Vi beaktade särskilt de områden där verkställande direktören och styrelsen gjort subjektiva bedömningar, till exempel viktiga redovisningsmässiga uppskattningar som har gjorts med utgångspunkt från antaganden och prognoser om framtida händelser, vilka till sin natur är osäkra. Liksom vid alla revisioner har vi också beaktat risken för att styrelsen och verkställande direktören åsidosätter den interna kontrollen, och bland annat övervägt om det finns belägg för systematiska avvikelser som givit upphov till risk för väsentliga felaktigheter till följd av oegentligheter.

Vi anpassade vår revision för att utföra en ändamålsenlig granskning i syfte att kunna uttala oss om de finansiella rapporterna som helhet, med hänsyn tagen till koncernens

struktur, redovisningsprocesser och kontroller samt den bransch i vilken koncernen verkar.

Väsentlighet

Revisionens omfattning och inriktning påverkades av vår bedömning av väsentlighet. En revision utformas för att uppnå en rimlig grad av säkerhet om huruvida de finansiella rapporterna innehåller några väsentliga felaktigheter. Felaktigheter kan uppstå till följd av oegentligheter eller misstag. De betraktas som väsentliga om enskilt eller tillsammans rimligen kan förväntas påverka de ekonomiska beslut som användarna fattar med grund i de finansiella rapporterna.

Baserat på professionellt omdöme fastställde vi vissa kvantitativa väsentlighetstal, däribland för den finansiella rapporteringen som helhet. Med hjälp av dessa och kvalitativa överväganden fastställde vi revisionens inriktning och omfattning och våra granskningsåtgärders karaktär, tidpunkt och omfattning, samt att bedöma effekten av enskilda och sammantagna felaktigheter på de finansiella rapporterna som helhet.

Särskilt betydelsefulla områden

Särskilt betydelsefulla områden för revisionen är de områden som enligt vår professionella bedömning var de mest betydelsefulla för revisionen av årsredovisningen och koncernredovisningen för den aktuella perioden. Dessa områden behandlades inom ramen för revisionen av, och i vårt ställningstagande till, årsredovisningen och koncernredovisningen som helhet, men vi gör inga separata uttalanden om dessa områden.

Särskilt betydelsefullt område**Värdering av goodwill och andra immateriella tillgångar**

Goodwill och andra immateriella anläggningstillgångar inklusive balanserade utgifter för spel- och teknikutveckling uppgår i koncernen till 518 Mkr per 31 december 2023. Ca 86 procent av värdet är relaterat till PAYDAY. Bolaget har testat behovet av nedskrivning i samband med årsbokslutet. Väsentliga antaganden vid nedskrivningstesten framgår av not 20 i årsredovisningen och omfattar bland annat uppskattningar av framtida kassaflöden. På grund av graden av uppskattningar har vi bedömt att värderingen av goodwill och andra immateriella tillgångar är ett särskilt betydelsefullt område i revisionen.

Som framgår av årsredovisningen lanserades PAYDAY 3 i september 2023. I samband med det påbörjades planenlig avskrivning.

Bolagets nedskrivningsprövning har inte föranlett nedskrivning.

Redovisning av balanserade utgifter för spel- och teknikutveckling samt investeringar i förlagsprojekt

Som framgår av förvaltningsberättelsen och not 20 så investerar Starbreeze väsentliga belopp i spel- och teknikutveckling. Av not 20 framgår att 179 Mkr har aktiverats under 2023 och totalt uppgår aktiverade utgifter för spel- och teknikutveckling samt investeringar i förlagsprojekt till 1 554 Mkr och bokfört värde till 319 Mkr. Merparten av detta belopp utgör investeringar i spelet PAYDAY 3. På grund av beloppets storlek och att aktivering av balanserade utgifter för spel- och teknikutveckling innefattar bedömningar av företagsledningen avseende om utgifterna uppfyller kriterierna för aktivering, till exempel att det är möjligt att tillförlitligt mäta utgifterna hänförliga till tillgången och att man kan visa att tillgången kommer att generera framtida ekonomiska fördelar, så är detta ett särskilt betydelsefullt område i revisionen.

Som framgår av årsredovisningen lanserades PAYDAY 3 i september 2023. Om spelet inte skulle nå upp till förväntningarna kan det medföra ett nedskrivningsbehov av balanserade utgifter för spel- och teknikutveckling samt investeringar i förlagsprojekt.

Hur vår revision beaktade det särskilt betydelsefulla området

Vi har tagit del av företagsledningens prövning av huruvida det föreligger något nedskrivningsbehov av goodwill och andra immateriella tillgångar. Vi utvärderade den matematiska riktigheten i de modeller som används och bedömde väsentliga antaganden i nedskrivningsprövningen och rimligheten i bolagets prognoser. Vi jämförde också historiska antaganden om försäljning med faktiskt utfall under 2023 för PAYDAY 3 efter lanseringen. Vi har också bedömt känsligheten i beräkningarna. Vi har slutligen bedömt om de upplysningar som lämnas i årsredovisningens noter är förenliga med IFRS. Vi fann att bolagets metod och antaganden tillämpats konsekvent.

Vi har tagit del av bolagets specifikation av pågående utvecklingsprojekt vilka balansförts som immateriell tillgång under räkenskapsåret. Vi har tagit stickprov på projekten och prövat riktigheten i att aktivera utgifterna utifrån kriterierna i IAS 38, bland annat genom att bedöma rutinerna för att säkerställa att kostnaderna redovisas på rätt projekt och stickprovsvis granskat underliggande utgifter mot underlag. Vi har också granskat beräkningen av framtida ekonomiska fördelar.

Annan information än årsredovisningen och koncernredovisningen

Detta dokument innehåller även annan information än årsredovisningen och koncernredovisningen och återfinns på sidorna 1-38 och 85-87. Det är styrelsen och verkställande direktören som har ansvaret för denna andra information.

Vårt uttalande avseende årsredovisningen och koncernredovisningen omfattar inte denna information och vi gör inget uttalande med bestyrkande avseende denna andra information.

I samband med vår revision av årsredovisningen och koncernredovisningen är det vårt ansvar att läsa den information som identifieras ovan och överväga om informationen i väsentlig utsträckning är oförenlig med årsredovisningen och koncernredovisningen. Vid denna genomgång beaktar vi även den kunskap vi i övrigt inhämtat under revisionen samt bedömer om informationen i övrigt verkar innehålla väsentliga felaktigheter.

Om vi, baserat på det arbete som har utförts avseende denna information, drar slutsatsen att den andra informationen innehåller en väsentlig felaktighet, är vi skyldiga att rapportera detta. Vi har inget att rapportera i det avseendet.

Styrelsens och verkställande direktörens ansvar
Det är styrelsen och verkställande direktören som har ansvaret för att årsredovisningen och koncernredovisningen upprättas och att de ger en rättvisande bild enligt årsredovisningslagen och, vad gäller koncernredovisningen, enligt IFRS, så som de antagits av EU, och årsredovisningslagen. Styrelsen och verkställande direktören ansvarar även för den interna kontroll som de bedömer är nödvändig för att upprätta en årsredovisning och koncernredovisning som inte innehåller några väsentliga felaktigheter, vare sig dessa beror på oegentligheter eller misstag.

Vid upprättandet av årsredovisningen och koncernredovisningen ansvarar styrelsen och verkställande direktören för bedömningen av bolagets och koncernens förmåga att fortsätta verksamheten. De upplyser, när så är tillämpligt, om förhållanden som kan påverka förmågan att fortsätta verksamheten och att använda antagandet om fortsatt drift. Antagandet om fortsatt drift tillämpas dock inte om styrelsen och verkställande

direktören avser att likvidera bolaget, upphöra med verksamheten eller inte har något realistiskt alternativ till att göra något av detta.

Styrelsens revisionsutskott ska, utan att det påverkar styrelsens ansvar och uppgifter i övrigt, bland annat övervaka bolagets finansiella rapportering.

Revisorns ansvar

Våra mål är att uppnå en rimlig grad av säkerhet om huruvida årsredovisningen och koncernredovisningen som helhet inte innehåller några väsentliga felaktigheter, vare sig dessa beror på oegentligheter eller misstag, och att lämna en revisionsberättelse som innehåller våra uttalanden. Rimlig säkerhet är en hög grad av säkerhet, men är ingen garanti för att en revision som utförs enligt ISA och god revisionssed i Sverige alltid kommer att upptäcka en väsentlig felaktighet om en sådan finns. Felaktigheter kan uppstå på grund av oegentligheter eller misstag och anses vara väsentliga om de enskilt eller tillsammans rimligen kan förväntas påverka de ekonomiska beslut som användare fattar på grund i årsredovisningen och koncernredovisningen.

En ytterligare beskrivning av vårt ansvar för revisionen av årsredovisningen och koncernredovisningen finns på Revisorsinspektionens webbplats: www.revisorsinspektionen.se/revisornsansvar. Denna beskrivning är en del av revisionsberättelsen.

Rapport om andra krav enligt lagar och andra författningar

Revisorns granskning av förvaltning och förslag till disposition av bolagets vinst eller förlust

Uttalanden

Utöver vår revision av årsredovisningen och koncernredovisningen har vi även utfört en revision av styrelsens och verkställande direktörens förvaltning för Starbreeze AB för år 2023 samt av förslaget till dispositioner beträffande bolagets vinst eller förlust.

Vi tillstyrker att bolagsstämman disponerar vinsten enligt förslaget i förvaltningsberättelsen och beviljar styrelsens ledamöter och verkställande direktören ansvarsfrihet för räkenskapsåret.

Grund för uttalanden

Vi har utfört revisionen enligt god revisionssed i Sverige. Vårt ansvar enligt denna beskrivs närmare i avsnittet Revisorns ansvar. Vi är oberoende i förhållande till moderbolaget och koncernen enligt god revisorssed i Sverige och har i övrigt fullgjort vårt yrkesetiska ansvar enligt dessa krav.

Vi anser att de revisionsbevis vi har inhämtat är tillräckliga och ändamålsenliga som grund för våra uttalanden.

Styrelsens och verkställande direktörens ansvar

Det är styrelsen som har ansvaret för förslaget till dispositioner beträffande bolagets vinst eller förlust. Vid förslag till utdelning innefattar detta bland annat en bedömning av om utdelningen är försvarlig med hänsyn till de krav som bolagets och koncernens verksamhetsart, omfattning och risker ställer på storleken av moderbolagets och koncernens egna kapital, konsolideringsbehov, likviditet och ställning i övrigt.

Styrelsen ansvarar för bolagets organisation och förvaltningen av bolagets angelägenheter. Detta innefattar bland annat att fortlöpande bedöma bolagets och koncernens ekonomiska situation, och att tillse att bolagets organisation är utformad så att bokföringen, medelsförvaltningen och bolagets ekonomiska angelägenheter i övrigt kontrolleras på ett tryggt sätt. Den verkställande direktören ska sköta den löpande förvaltningen enligt styrelsens riktlinjer och anvisningar och bland annat vidta de åtgärder som är nödvändiga för att bolagets bokföring ska fullgöras i överensstämmelse med lag och för att medelsförvaltningen ska skötas på ett tryggt sätt.

Revisorns ansvar

Vårt mål beträffande revisionen av förvaltningen, och därmed vårt uttalande om ansvarsfrihet, är att inhämta revisionsbevis för att med en rimlig grad av säkerhet kunna bedöma om någon styrelseledamot eller verkställande direktören i något väsentligt avseende:

- Företagit någon åtgärd eller gjort sig skyldig till någon försummelse som kan föranleda ersättningskyldighet mot bolag, eller
- på något annat sätt handlat i strid med aktiebolagslagen, årsredovisningslagen eller bolagsordningen.

Vårt mål beträffande revisionen av förslaget till dispositioner av bolagets vinst eller förlust, och därmed vårt uttalande om detta, är att med rimlig grad av säkerhet bedöma om förslaget är förenligt med aktiebolagslagen.

Rimlig säkerhet är en hög grad av säkerhet, men ingen garanti för att en revision som utförs enligt god revisionssed i Sverige alltid kommer att upptäcka åtgärder eller försummelser som kan föranleda ersättningskyldighet mot bolaget, eller att ett förslag till dispositioner av bolagets vinst eller förlust inte är förenligt med aktiebolagslagen.

En ytterligare beskrivning av vårt ansvar för revisionen av förvaltningen finns på Revisorsinspektionens webbplats: www.revisorsinspektionen.se/revisornsansvar. Denna beskrivning är en del av revisionsberättelsen.

Revisorns granskning av Esef-rapporten

Uttalanden

Utöver vår revision av årsredovisningen och koncernredovisningen har vi även utfört en granskning av att styrelsen och verkställande direktören har upprättat årsredovisningen och koncernredovisningen i ett format som möjliggör enhetlig elektronisk rapportering (Esef-rapporten) enligt 16 kap. 4 a § lagen (2007:528) om värdepappersmarknaden för Starbreeze AB för år 2023.

Vår granskning och vårt uttalande avser endast det lagstadgade kravet.

Enligt vår uppfattning har Esef-rapporten upprättats i ett format som i allt väsentligt möjliggör enhetlig elektronisk rapportering.

Grund för uttalanden

Vi har utfört granskningen enligt FARs rekommendation RevR 18 Revisorns granskning av Esef-rapporten. Vårt ansvar enligt denna rekommendation beskrivs närmare i avsnittet Revisorns ansvar. Vi är oberoende i förhållande till Starbreeze AB enligt god revisorssed i Sverige och har i övrigt fullgjort vårt yrkesetiska ansvar enligt dessa krav.

Vi anser att de bevis vi har inhämtat är tillräckliga och ändamålsenliga som grund för vårt uttalande.

Styrelsens och verkställande direktörens ansvar

Det är styrelsen och verkställande direktören som har ansvaret för att Esef-rapporten har upprättats i enlighet med 16 kap. 4 a § lagen (2007:528) om värdepappersmarknaden, och för att det finns en sådan intern kontroll som styrelsen och verkställande direktören bedömer nödvändig för att upprätta Esef-rapporten utan väsentliga felaktigheter, vare sig dessa beror på oegentligheter eller misstag.

Revisorns ansvar

Vår uppgift är att uttala oss med rimlig säkerhet om Esef-rapporten i allt väsentligt är upprättad i ett format som uppfyller kraven i 16 kap. 4 a § lagen (2007:528) om värdepappersmarknaden, på grundval av vår granskning.

RevR 18 kräver att vi planerar och genomför våra granskningsåtgärder för att uppnå rimlig säkerhet att Esef-rapporten är upprättad i ett format som uppfyller dessa krav.

Rimlig säkerhet är en hög grad av säkerhet, men är ingen garanti för att en granskning som utförs enligt RevR 18 och god revisionssed i Sverige alltid kommer att upptäcka en väsentlig felaktighet om en sådan finns. Felaktigheter kan uppstå på grund av oegentligheter eller misstag och anses vara väsentliga om de enskilt eller tillsammans rimligen kan förväntas påverka de ekonomiska beslut som användare fattar med grund i Esef-rapporten.

Revisionsföretaget tillämpar International Standard on Quality Management 1, som kräver att företaget utformar, implementerar och hanterar ett system för kvalitetsstyrning inklusive riktlinjer eller rutiner avseende efterlevnad av

yrkesetiska krav, standarder för yrkesutövningen och tillämpliga krav i lagar och andra författningar.

Granskningen innefattar att genom olika åtgärder inhämta bevis om att Esef-rapporten har upprättats i ett format som möjliggör enhetlig elektronisk rapportering av årsredovisningen och koncernredovisningen. Revisorn väljer vilka åtgärder som ska utföras, bland annat genom att bedöma riskerna för väsentliga felaktigheter i rapporteringen vare sig dessa beror på oegentligheter eller misstag. Vid denna riskbedömning beaktar revisorn de delar av den interna kontrollen som är relevanta för hur styrelsen och verkställande direktören tar fram underlaget i syfte att utforma granskningsåtgärder som är ändamålsenliga med hänsyn till omständigheterna, men inte i syfte att göra ett uttalande om effektiviteten i den interna kontrollen. Granskningen omfattar också en utvärdering av ändamålsenligheten och rimligheten i styrelsens och verkställande direktörens antaganden.

Granskningsåtgärderna omfattar huvudsakligen validering av att Esef-rapporten upprättats i ett giltigt XHTML-format och en avstämning av att Esef-rapporten överensstämmer med den granskade årsredovisningen och koncernredovisningen.

Vidare omfattar granskningen även en bedömning av huruvida koncernens resultat-, balans- och eget kapitalräkningar, kassaflödesanalys samt noter i Esef-rapporten har märkts med iXBRL i enlighet med vad som följer av Esef-förordningen.

Öhrlings PricewaterhouseCoopers AB, 113 97 Stockholm, utsågs till Starbreeze ABs revisor av bolagsstämman den 11 maj 2023 och har varit bolagets revisor sedan 25 september 2000.

Stockholm den 11 april 2024

Öhrlings PricewaterhouseCoopers AB

Aleksander Lyckow
Auktoriserad revisor

Ersättningsrapport 2023

Introduktion

Denna rapport beskriver hur gällande riktlinjer för ersättning till ledande befattningshavare för Starbreeze tillämpades under år 2023. Rapporten innehåller även information om ersättning till verkställande direktören samt en sammanfattning av bolagets under 2023 utestående aktie- och aktiekursrelaterade incitamentsprogram. Rapporten har upprättats i enlighet med aktiebolagslagen och Kollegiets för svensk bolagsstyrning *Regler om ersättningar till ledande befattningshavare och om incitamentsprogram*.

Ytterligare information om ersättningar till ledande befattningshavare finns i not 13 (Ersättning till styrelse och ledande befattningshavare) på sidan 67 i årsredovisningen för 2023. Information om ersättningsutskottets arbete under 2023 finns i bolagsstyrningsrapporten på sidorna 30-36 i årsredovisningen för 2023.

Styrelsearvode omfattas inte av denna rapport. Sådant arvode beslutas årligen av årsstämman och redovisas i not 13 på sidan 67 i årsredovisningen för 2023.

Utveckling under 2023

Verkställande direktören sammanfattar bolagets övergripande resultat i sin redogörelse på sidorna 5-6 i årsredovisningen för 2023.

Bolagets ersättningsriktlinjer: tillämpningsområde, ändamål och avvikelser

En förutsättning för en framgångsrik implementering av bolagets affärsstrategi och tillvaratagandet av dess långsiktiga intressen, inklusive dess hållbarhet, är att bolaget kan rekrytera och behålla kvalificerade medarbetare. För detta krävs att bolaget kan erbjuda konkurrenskraftig ersättning. Bolagets ersättningsriktlinjer möjliggör att ledande befattningshavare kan erbjudas en konkurrenskraftig totalersättning. Enligt ersättningsriktlinjerna ska ersättningen till ledande befattningshavare vara marknadsmässig och får bestå av följande komponenter: fast lön, rörlig ersättning, pension och andra förmåner. Därutöver ska styrelsen årligen utvärdera huruvida aktierelaterade eller aktiekursrelaterade incitamentsprogram bör föreslås årsstämman. Den rörliga ersättningen ska utgå i form av kontant bonus och ska vara kopplad till förutbestämda och mätbara kriterier. Utöver årlig rörlig kontantersättning kan rörlig kontantersättning utgå i form av en long term incentive bonus (LTI-bonus) som ska omfatta fyra verksamhetsår. Kriterierna för utbetalning av rörlig ersättning ska vara utformade så att de främjar bolagets affärsstrategi och långsiktiga intressen, inklusive dess hållbarhet.

Riktlinjerna finns på sidorna 31-34 i årsredovisningen för 2023. Bolaget har under 2023 följt de tillämpliga ersättningsriktlinjerna som antagits av bolagsstämman. Inga avsteg från riktlinjerna har gjorts och inga avvikelser har gjorts från den beslutsprocess som enligt riktlinjerna ska tillämpas för att fastställa ersättningen. Revisorns yttrande över bolagets efterlevnad av riktlinjerna finns tillgänglig på www.starbreeze.com. Ingen ersättning har krävts tillbaka.

Tabell 1 - Totalersättning till verkställande direktören under 2023 (KSEK)*

Namn på VD	Fast ersättning		Rörlig ersättning				Total Ersättning	Andel fast / rörlig ersättning
	Grundlön KSEK**	Ovriga förmåner (Bilförmån, Friskvård)	Ettårig rörlig	Flerårig rörlig	Pension			
Tobias Sjögren	3 050 KSEK	0 KSEK	N/A	0 KSEK	559 KSEK	3 609 KSEK	100 % / 0 %	

*Med undantag för flerårig rörlig ersättning redovisar tabellen ersättning som belöper på 2023. Flerårig rörlig ersättning redovisas i den mån den blivit föremål för s.k. vesting under 2023 och i den meningen intjänats (se vidare under Rörlig ersättning nedan). Detta gäller oavsett om utbetalning har, eller inte har, gjorts samma år.

** [Inklusive semesterersättning om 158 KSEK.]

Aktiebaserad ersättning

Utestående aktierelaterade och aktiekursrelaterade incitamentprogram

Starbreeze har under verksamhetsåret 2023 inte haft något aktierelaterat eller aktiekursrelaterat incitamentsprogram.

Ersättning till verkställande direktören i aktier och aktieoptioner

Under 2023 har ingen ersättning i form av aktier eller aktieoptioner utgått till verkställande direktören.

Rörlig ersättning

Under 2023 har det inte funnits någon möjlighet för den verkställande direktören att erhålla årlig rörlig ersättning i form av kontant bonus, och styrelsen inte fastställt några kriterier för utbetalning av sådan ersättning under 2023 (se Tabell 1 ovan). Under 2021 har styrelsen i enlighet med de ersättningsriktlinjer som antogs på årsstämman 2021 implementerat möjligheten till flerårig rörlig kontantersättning i form av en long term incentive bonus (LTI-bonus) som omfattar fyra verksamhetsår. Den verkställande direktören omfattas av denna LTI-bonus som baseras på milstolpar relaterade till lansering, datametrics-omdömen och försäljning av PAYDAY 3 under de år som LTI-bonusen omfattar. För verkställande direktören kan den totala rörliga kontantersättningen under LTI-bonusen uppgå till maximalt 48 månadslöner. Del av LTI-bonusen är även föremål för uppskjuten betalning under viss tid, i syfte att bidra till en långsiktig tillväxt. Ingen del av LTI-bonusen har intjänats under 2023.

Jämförande information avseende förändringar i ersättningar och bolagets resultat**Tabell 2 – Förändringar i ersättning och bolagets resultat under de senaste tre rapporterade räkenskapsåren (KSEK)**

KSEK	RR 2021	RR 2022	RR 2023
Ersättning till verkställande direktören	3 646	3 568	3 609
förändring	-4 954 (-57,6%)	-78 (-2,1%)	41 (1,1%)
Koncernens rörelseresultat	-53 720	6 746	190 303
förändring	-64 595	+60 466	+183 557
Ersättning per anställd*	657	637	629
förändring	0,8%	-3,0%	-1,2%

* Genomsnittlig ersättning baserad på genomsnittligt anställda (exklusive vd)

STARBREEZE

ENTERTAINMENT

